

攝影會企劃最新消息

攝影會企劃「國家鐵道博物館藍皮柴油客車攝影會」即將到來！

- 曾馳騁於台鐵支線的藍皮柴油客車，外觀與日本的「キハ」有著高度相似。為了重現當年的支線鐵道風情，並讓同好們能盡情拍攝，主辦單位特別於國家鐵道博物館專車承包兩輛藍皮柴油客車，舉辦「國家鐵道博物館藍皮柴油客車攝影會」。
- 本次活動特別開放平時無法駐足的車站管制區域供大家捕捉畫面。此外，現場也將呈現兩輛藍皮柴油客車並排、聯結等難得一見的實境畫面，讓參與者能盡情欣賞充滿臨場感的真實作業景現場。
- 除了主題攝影會外，主辦單位也規劃「活動彩蛋」，將前往柴電工場，深入參觀珍貴館藏客車的導覽，敬請期待。(需自行購買柴電工場門票)
- 本次活動機會難得，千萬不要錯過這場盛宴，歡迎踴躍共襄盛舉。
(台鐵兩輛藍皮柴油客車愛開不開的，剩下鐵博的藍皮柴油客車在服務)



攝影會



攝影會



珍貴館藏客車導覽

1 活動概要

- (1) 日期時間
 - ①攝影會 2026年 8月 11日(二) 09:30~11:00。
 - ②導 覽 2026年 8月 11日(二) 13:00~15:00。
- (2) 會 場 國家鐵道博物館北二門(台北市信義區市民大道五段 50 號)
- (3) 交通資訊
 - ①松山新店線「松江南京站」步行 10 分鐘。
 - ②板南線「國父紀念館站」、「市政府站」步行 10~15 分鐘。
- (4) 內 容
 - ①兩輛藍皮柴油客車連掛、並排攝影。
 - ②柴電工場「珍貴館藏客車」內部攝影與解說。
- (5) 販售價格
 - ①攝影會一人新台幣 350 元。(需於期限內轉帳！)
 - ②柴電工廠導覽自由參加，需現場購票。(全票 100 元、學生 50 元)
 - ※ 費用含活動保險，不含餐費 ※
- (6) 定員人數 正取 40 人、備取 40 人(國內居住者名額)。
 - ※ 正取名額未於期限內付款，會取消報名，名額由備取遞補 ※
 - ※ 報名後會寄送確認信及正備取結果，請留下正確 email 的信箱 ※
- (7) 報名日期 2026年 7月 13日 12:00 開始~ 7月 30日 23:59 為止。
 - ※ 到達人數上限後，即結束販售 ※

2 購買方法

(1) 報名網址(國內居住者)

<https://www.beclass.com/rid=30527666a4fd3dd5fcd6>

(2) 付款方式

- ①報名後我們會將正備取結果及繳費回報表單寄送至您的信箱，請注意查收。
- ②**正取名額**請於 **2026 年 7 月 30 日 23:59 以前**辦理轉帳，入帳後即報名成功。
- ③ 2026 年 7 月 31 日公布備取遞補資格
- ④**備取名額**請於 **2026 年 8 月 3 日 23:59 以前**辦理轉帳，入帳後即報名成功。
- ⑤**無法受理因個人因素而取消、未到的退款。**
- ⑥若為不可抗力因素，請提前與主辦人聯絡，並附上證明文件。

3 注意事項

- (1) 上述內容將為預定行程，實際內容可能會有些微出入或是變更。
- (2) 本活動 **09:30 於鐵博北二門集合**，無提供停車服務，請搭乘大眾運輸工具前往。
- (3) 若超過報到時間將無法參與活動，無故缺席不予退費。
- (4) 由於活動現場的部分地面為軌道區，請穿著適合且不怕髒污之鞋、褲參與。
- (5) 可以攜帶腳架入場，但禁止攜帶 A 字梯與站立板凳入場。
- (6) 禁止使用無人機等飛行機具拍攝。
- (7) 本次攝影會活動**不包含「乘車體驗」**。
- (8) 本次活動遇雨將照常舉行，如遇天災或館方臨時因故無法出車等不可抗力因素取消，將全額退費。
- (9) 可以自行攜帶 HM，工作人員會輔助懸掛。但內容不可以違反善良風俗，否則鐵博與主辦單位有權拒絕。

4 行程表

時間	活動項目	活動地點
09:30~09:50	集合	國家鐵道博物館 北二門
09:50~10:00	步行前往攝影會會場	國家鐵道博物館 北二門→鐵博西站
10:00~11:00	攝影會	國家鐵道博物館 鐵博西站
11:00	解散	
11:00~13:00	博物館自由觀覽/自行用餐	國家鐵道博物館
13:00~13:30	集合	國家鐵道博物館 柴電工場
13:30~14:30	柴電工場車輛導覽	國家鐵道博物館 柴電工場
15:00	解散	

5 聯絡資訊

主辦單位: 國立宜蘭大學鐵道暨交通研究社

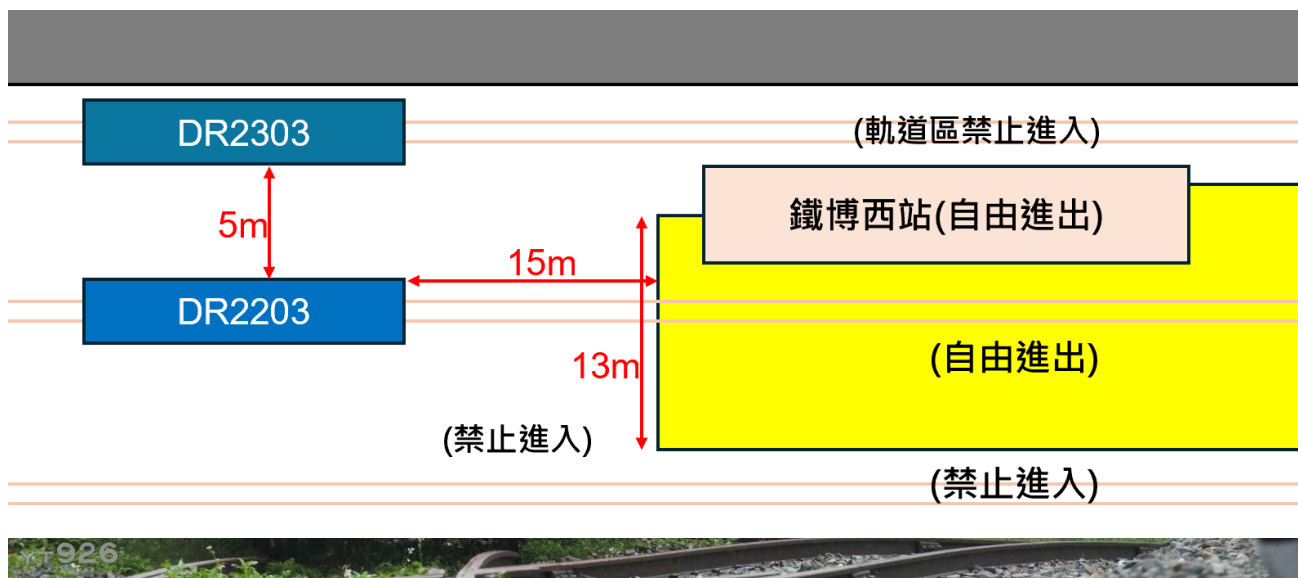
活動總召: 蔡昀軒 0920726604

社團信箱: aca35@ems.niu.edu.tw


社團 FB: [國立宜蘭大學鐵道暨交通研究社](#)

社團 IG: [niu_railway](#)

<附件 1> 會場示意圖(可能會依照當時狀況有所改變，僅供參考)



<附件 2> DR2203 端面參數



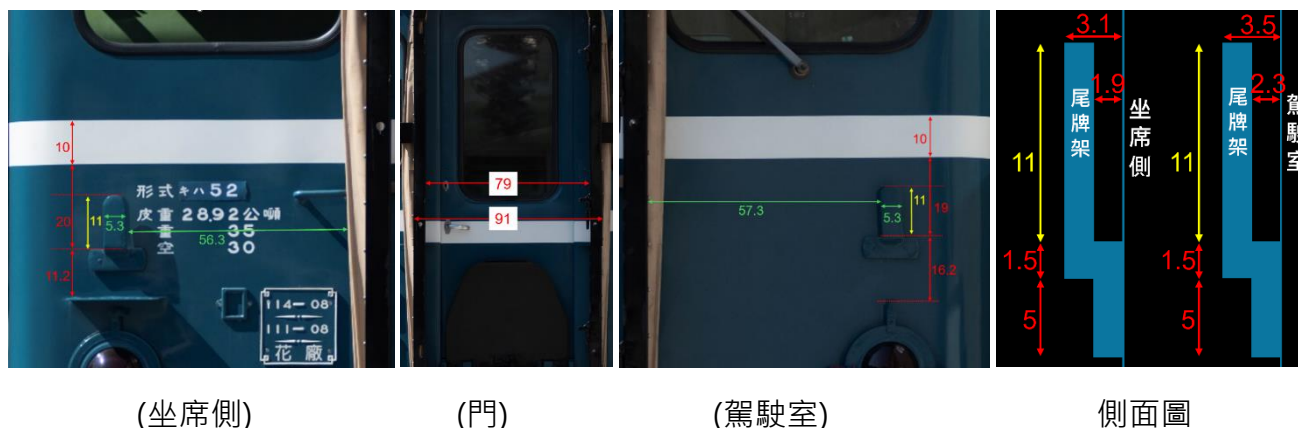
(廁所側)

(門)

(駕駛室)

側面圖

<附件 3> DR2303 端面參數



(坐席側)

(門)

(駕駛室)

側面圖