







2026「老房子，動手玩」眷村老屋兒童藝術體驗營課程介紹

第一梯次(1/26~1/30)

星期/工坊名稱/課程名稱	說明	圖示	備註
<p>星期一 菁桐照相館 《藍晒創作》</p>	<p>兒童藍曬課程能讓孩子透過光與水，將數位檔案變成實體照片。包含認識藍曬原理、學習簡單構圖、了解光影如何影響成像，以及動手沖洗作品。</p> <p>過程安全、有成就感，能培養觀察力、創造力與科學概念，非常適合小學生。</p> <p>一年級以上，上課前需提供數位照片或圖片一張，課程約兩小時課程結束後，每位孩子都能帶走一份獨一無二、由自己親手製作的藍曬照片及相框。</p>		
<p>星期二 茱田蕾香 《香香泡泡魔法球》</p>	<p>一顆丟進水裡的魔法，泡泡跳舞、香氣擴散，小小魔法師的第一堂實驗課</p> <p>冬令營限定款，最香的一堂課，香氣 × 泡泡 × 科學</p> <p>120 分鐘，完成一顆屬於自己的泡澡魔法球！</p> <p>孩子做，回家用，親手製作的泡澡球，讓洗澡不再催，自己就想洗！</p> <p> 教學亮點</p> <ul style="list-style-type: none"> ✓ 雙教師帶領，從遊戲中學科學 ✓ 訓練手眼協調 + 美感創作 ✓ 靜置時間不浪費，體能活動動一動 ✓ 結合生活教育，養成清潔好習慣 ✓ 每位學員帶回專屬泡澡球 		<p>➤ 家長提醒事項</p> <ol style="list-style-type: none"> 活動中會使用天然顏料，請讓孩子穿著不怕弄髒的衣服 若寶貝皮膚較為敏感請斟酌報名，或課後諾使用後有不適，請立即停止使用並諮詢醫師



<p>星期三</p> <p>双生緣手作坊</p> <p>《襪子娃娃-小雪人》</p>	<p>一雙襪子，變身可愛娃娃！一小塊布，做成聰明貓頭鷹小吊飾，縫一縫、塞一塞、裝飾一下，從一年級到六年級，每個孩子都能完成屬於自己的創作。</p> <p>讓小孩拿起「針線縫補」從玩樂中學習技巧</p> <p>課程在玩什麼？</p> <ul style="list-style-type: none"> ● 分齡縫製指導：依年級調整難度，安心學習 ● 襪子娃娃創作：造型、表情自由設計 ● 貓頭鷹小吊飾：練習基礎縫製與裝飾 ● 美感 × 專注力：玩中學，學中玩 ● 完成作品：建立成就感與自信 		<p>➤ 家長提醒事項</p> <p>請自行評估是否會拿針線與剪刀，本課程開放家長陪伴</p>
<p>星期四</p> <p>樓上那間畫室</p>	<p>透過生活觀察與藝術賞析趣味地進行創作，利用媒材與顏料轉化想像並創造作品。</p> <p>樓上那間畫室有繽紛的色彩、有一眼就能看到大樹的窗戶、也能有一段平靜自由的舒適時光。</p>		
<p>星期五</p> <p>WUWU 工坊</p> <p>《草頭寶寶》</p> <p>🌱 植栽+陶藝</p>	<p>孩子擁有「一百種語言」，陶土是孩子內在世界的語言；捏塑是專注力與創造力的流動。我們以立體建構學習為基礎，引導式教學方法，尊重每位兒童獨特性與風格，透過藝術創作釋放情緒，盡情展現自我、培養創造力與美感。</p> <p>材料：</p> <p>達冠草種子、 培養土 、糖果、絲襪 、動動眼、毛根 、毛球白陶、泥漿</p>		


第二梯次(2/2~2/6)

星期/工坊名稱/課程名稱	說明	圖示	備註
<p>星期一 菁桐照相館 《》</p>	<p>簡介：兒童手機攝影課程能讓小朋友學習基本構圖、光線運用與觀察力。透過攝影棚擺設實拍小物的練習，了解光線、構圖與對焦的重要性。</p> <p>課程也會教簡單的手機調色與拍攝觀念，讓孩子能用手機記錄生活、表達創意，進而了解“影像語言”對於 AI 生圖能更準確下指令。</p> <p>課程內容 1.攝影基本概念、2.手機相機功能介紹與應用、3.構圖基本概念與實作、4.光線與攝影、5.相片後製</p>		<p>➤ 家長提醒事項</p> <p>自備安卓或 iphone 相機功能正常手機，需下載 1~2 個 app</p>
<p>星期二 茱田菑香 《香氣小紙栽 種植計畫》</p>	<p>這堂畫畫創作課中融合 植物療癒 × 香氣 × 永續概念，孩子透過「觀察、繪畫、剪貼、香氣」完成小紙植栽，在手作裡認識植物為城市帶來的綠意與好心情，讓永續概念自然走進日常。</p> <p> 教學亮點</p> <ul style="list-style-type: none"> ✓ 雙師資教學：李妮 Lini 紙上工作室×茱田菑香 雙品牌共同打造創意課程 ✓ 植物觀察：了解植物為城市帶來的綠色力量 ✓ 植栽創作：以 FSC 認證紙材完成專屬作品 ✓ 香氣選調：體驗天然香氣並為自己的成品命名 ✓ 永續行動：從作品認識「多一點綠，城市更美好」 		<p>➤ 家長提醒事項</p> <ol style="list-style-type: none"> 1. 活動中會使用天然顏料，請讓孩子穿著不怕弄髒的衣服 2. 若寶貝皮膚較為敏感請斟酌報名，或課後諾使用後有不適，請立即停止使用並諮詢醫師

<p>星期三 双生緣手作坊 《襪子娃娃 可愛兔》</p>	<p>一雙襪子，變身可愛娃娃！一小塊布，做成聰明貓頭鷹小吊飾，縫一縫、塞一塞、裝飾一下，從一年級到六年級，每個孩子都能完成屬於自己的創作。</p> <p>讓小孩拿起「針線縫補」從玩樂中學習技巧</p> <p>課程在玩什麼？</p> <ul style="list-style-type: none"> ● 分齡縫製指導：依年級調整難度，安心學習 ● 襪子娃娃創作：造型、表情自由設計 ● 美感 × 專注力：玩中學，學中玩 ● 完成作品：建立成就感與自信 		<p>➤ 家長提醒事項</p> <p>請自行評估是否會拿針線與剪刀，本課程開放家長陪伴</p>
<p>星期四 樓上那間畫室</p>	<p>透過生活觀察與藝術賞析趣味地進行創作，利用媒材與顏料轉化想像並創造作品。</p> <p>樓上那間畫室有繽紛的色彩、有一眼就能看到大樹的窗戶、也能有一段平靜自由的舒適時光。</p>		
<p>星期五 WUWU 工坊 《眷村奶奶家》 小浴缸陶盤</p>	<p>孩子擁有「一百種語言」，陶土是孩子內在世界的語言；捏塑是專注力與創造力的流動。我們以立體建構學習為基礎，引導式教學方法，尊重每位兒童獨特性與風格，透過藝術創作釋放情緒，盡情展現自我、培養創造力與美感。</p> <p>材料：</p> <p>色土、白陶、模板、擰土棍</p>		

第三梯次(2/9~2/13)

星期/工坊名稱 /課程名稱	說明	圖示	備註
<p>星期一</p> <p>菁桐照相館</p> <p>《藍曬圖像四季桌曆》</p> <p>用藍曬製作 4 個季節的桌曆</p>	<p>簡介：這堂課讓孩子用藍曬技法創作每個季節的專屬圖像（每張三個月份），組成特別的藍色桌曆。</p> <p>課堂中將認識藍曬成像、負片運作與光影的關係，並透過曝光與清洗觀察影像的變化。</p> <p>孩子能發揮創意，完成四張藍白圖像桌曆。</p>		<p>➤ 家長提醒事項</p> <p>一年級以上，報名後提供四張照片（圖片），或由教室提供圖片，</p> <p>照片上傳連結如下 https://reurl.cc/NNn5yn </p>
<p>星期二</p> <p>茉田菑香</p> <p>《繽紛皂型》</p>	<p>在香香的手作中，孩子動手做也動腦想，輕鬆體驗生活科學。透過切割、捏塑、倒模，看見皂體從溶化到成型的變化。讓孩子調香味、配色與造型，做出專屬冬日小皂，也因親手完成而更愛洗手、建立好習慣。</p> <p>教學亮點</p> <ul style="list-style-type: none"> ✓動手操作：切割、捏塑、倒模，提升手眼協調 ✓小小科學：觀察皂體從溶化到凝固的變化 ✓自由創作：色彩、造型任意搭配 ✓培養習慣：因親手完成而更喜歡洗手 		<p>➤ 家長提醒事項</p> <ol style="list-style-type: none"> 1. 活動中會使用天然顏料，請讓孩子穿著不怕弄髒的衣服 2. 上課請攜帶一支剪刀

<p>星期三 双生緣手作坊 《貓頭鷹小吊飾》</p>	<p>一雙襪子，變身可愛娃娃！一小塊布，做成聰明貓頭鷹小吊飾，縫一縫、塞一塞、裝飾一下，從一年級到六年級，每個孩子都能完成屬於自己的創作。</p> <p>讓小孩拿起「針線縫補」從玩樂中學習技巧</p> <p>課程在玩什麼？</p> <ul style="list-style-type: none"> ● 分齡縫製指導：依年級調整難度，安心學習 ● 貓頭鷹小吊飾：練習基礎縫製與裝飾 ● 美感 × 專注力：玩中學，學中玩 ● 完成作品：建立成就感與自信 		<p>➤ 家長提醒事項</p> <p>請自行評估是否會拿針線與剪刀，本課程開放家長陪伴</p>
<p>星期四 樓上那間畫室</p>	<p>透過生活觀察與藝術賞析趣味地進行創作，利用媒材與顏料轉化想像並創造作品。</p> <p>樓上那間畫室有繽紛的色彩、一眼就能看到大樹的窗戶、也能有一段平靜自由的舒適時光。</p>		
<p>星期五 WUWU 工坊 《小茶碗》 手拉坯</p>	<p>孩子擁有「一百種語言」，陶土是孩子內在世界的語言；捏塑是專注力與創造力的流動。我們以立體建構學習為基礎，引導式教學方法，尊重每位兒童獨特性與風格，透過藝術創作釋放情緒，盡情展現自我、培養創造力與美感。</p> <p>材料： 白陶、拉坯機</p>		