


# 室內空氣品質標章制度及可視化地圖

## 說明會



簽到及問卷QR code







環境部大氣環境司

中華民國 113 年 3 月





# 簡報大綱

-  自主管理標章分級制度與修正要點草案說明 — P.3
-  綠點獎勵制度及使用說明 — P.26
-  室內空氣品質自主管理標章相關Q&A — P.31
-  室內空氣品質自主管理標章系統申辦作業 — P.36
-  室內空氣品質自主管理標章可視化地圖說明 — P.49
-  室內空氣品質系統相關Q&A — P.56

# 01 /

## 自主管理標章分級制度與修正要點草案說明

# 室內空氣品質管理法之推動過程

大專院校、圖書館、醫療、社福機構、  
政府機關辦公場所、鐵路、民用航空站、  
大眾捷運系統、展覽室、百貨量販商場  
(10類型)



擴增第一批公告  
類型對象及  
管制區域

博物館、美術館、金融機構、電影院、  
視聽歌唱業、表演廳、健身場所  
(16類型)

100.11.23

公布「室內空氣品質管理法」

101.11.23

正式實施

103.01.23

公告第一批  
目前列管438家

106.01.11

公告第二批  
目前列管1183家

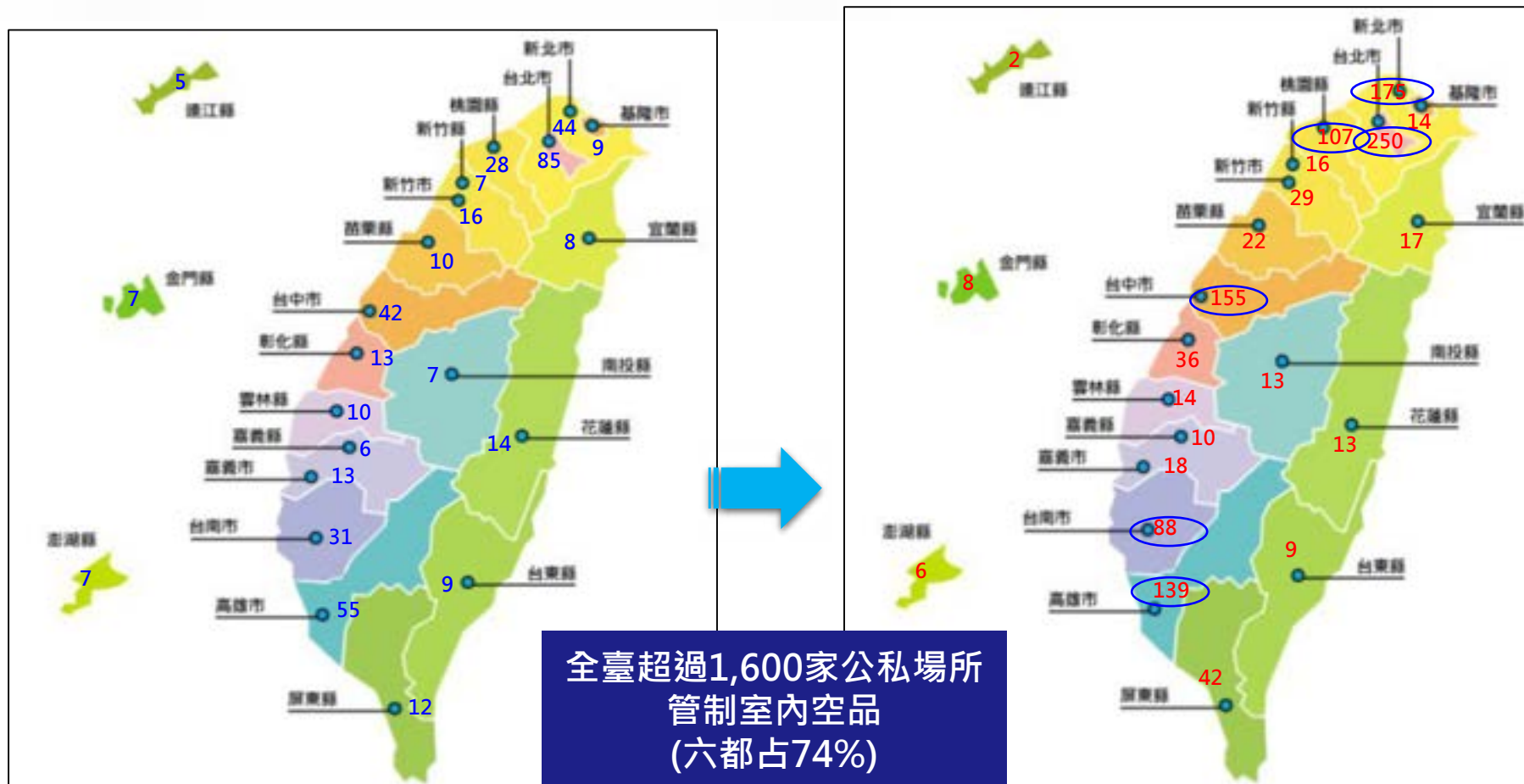
計納管16類，1,600餘家  
(8成以上為大型場所)

110.07.02

環境部正式推動室內  
空氣品質自主管理標章

16類+幼兒園、產後護理之家、托嬰中心，共計19類型

# 各縣市 (第一批、第二批) 公告場所數量



- 第一批採正面表列公告
- 共計10種場所類型
- 全臺共**438**家列管場所

- 第二批採定義型非正面表列公告，共計16種場所類型
- 全臺共**1,183**家場所列管

# 推動室內空氣品質自主管理措施



廣泛聽取各單位及相關團體意見

- 110年4月13日宣布優先推動自主管理標章。
- 廣泛納入多元性場所自願參與。

- 110年7月1日修訂發布「公告場所室內空氣品質檢驗測定管理辦法」
- 110年7月2日訂定發布「室內空氣品質自主管理標章推動作業要點」

跨部會合作

- 110年8月10日與各目的事業主管機關研商，納入評鑑指標。

- 110年8月12日已向智財局申請註冊



# 室內空氣品質自主管理標章推動

## 一 目的

- 為促進**公私場所改善室內空氣品質及公眾使用環境**，鼓勵公私場所取得室內空氣品質自主管理標章，提升企業形象，維護國民健康，特訂定本要點。

## 對象

- 公告場所、非公告場所，皆可申請**

## 二 標章分級 - 依申請條件分為

- (一)優良級 (二)良好級**

- 直轄市、縣(市)主管機關為申請案件之受理機關及應每六個月彙整標章核發情形送環境部備查。**



# 室內空氣品質自主管理標章推動

## 19類公私場所申請標章類型

大專院校  
圖書館  
博物館  
醫療機構  
社會福利機構

政府機關辦公場所  
鐵路車站  
航空站  
大眾捷運系統車站

金融機構營業場所  
表演廳  
展覽室  
電影院  
視聽歌唱業場所

商場(量販店業)  
運動健身場所  
幼兒園  
產後護理機構  
托嬰中心

### 舉例

公私場所	類型	適用公私場所	管理室內空間
公告場所	圖書館	指由中央主管機關、各級主管機關及鄉(鎮、市)公所設立之圖書館， <b>且其樓地板面積達一千平方公尺以上者</b> 。	圖書館之建築物室內空間，以圖書資訊供閱覽區、自修閱讀區及入館服務大廳為限。但不含位於以上室內空間之餐飲區、視聽室及資訊室。
非公告場所		指由中央主管機關、各級主管機關及鄉(鎮、市)公所設立之圖書館， <b>且其樓地板面積未滿一千平方公尺者</b> 。	



# 應符合室內空氣品質管理法之公告場所

場所類別	管制規模	管制室內場所	管制室內空氣污染物項目
大專院校	國立、直轄市、縣(市)立、私立	圖書館閱覽區、自修區、入館服務大廳	CO <sub>2</sub> 、甲醛、細菌、PM <sub>10</sub>
圖書館	樓地板面積1,000m <sup>2</sup> 以上	圖書館閱覽區、自修區、入館服務大廳	CO <sub>2</sub> 、甲醛、細菌、PM <sub>10</sub>
博物館 美術館	樓地板面積2,000m <sup>2</sup> 以上	陳列展示室及入出口服務大廳	CO <sub>2</sub> 、甲醛、細菌、PM <sub>10</sub>
醫療機關	醫學中心、區域醫院	掛號、候診、批價、領藥、大廳、自助餐飲區	CO、CO <sub>2</sub> 、甲醛、細菌、PM <sub>10</sub>
老人福利機構	衛生福利部及直轄市、縣(市)立	老人日常活動場所區域	CO、CO <sub>2</sub> 、甲醛、細菌、PM <sub>10</sub>
政府機關	行政院暨所屬二級機關或獨立機關	民眾申辦業務區及入出口服務大廳	CO <sub>2</sub> 、甲醛、PM <sub>10</sub>
鐵路車站	台鐵特等及一等站、高鐵各車站	票務及候車之車站大廳	CO、CO <sub>2</sub> 、甲醛、PM <sub>10</sub>
航空站	年旅客數100萬人次以上	報到大廳、到站大廳	CO <sub>2</sub> 、甲醛、細菌、PM <sub>10</sub>
大眾捷運車站	樓地板面積10,000m <sup>2</sup> 以上 或年出站1千萬人次以上	車站大廳、穿堂或通道、旅客詢問售票驗票區	CO、CO <sub>2</sub> 、甲醛
金融機構	總行營業部	申辦金融業務區、等候區及入出口服務大廳	CO <sub>2</sub> 、甲醛、PM <sub>10</sub>
表演廳	國家級表演中心、音樂廳、戲(歌)劇院	觀賞表演區、陳列展示區及入出口服務大廳	CO <sub>2</sub> 、甲醛、細菌、PM <sub>10</sub>
展覽室	樓地板面積5,000m <sup>2</sup> 以上	交易攤位展示廳(間)、會議廳(室)	CO <sub>2</sub> 、甲醛、PM <sub>10</sub>
電影院	樓地板面積1,500m <sup>2</sup> 以上	觀賞電影區(間)、等候區及入出口服務大廳	CO、CO <sub>2</sub> 、甲醛、PM <sub>10</sub>
視聽歌唱業	樓地板面積600m <sup>2</sup> 以上	民眾等候區及入出口服務大廳	CO、CO <sub>2</sub> 、甲醛、PM <sub>10</sub>
商場	量販店業 3,000m <sup>2</sup> 以上	入場大廳、商品櫃區、自助座位餐飲區、通道	CO、CO <sub>2</sub> 、甲醛、PM <sub>10</sub>
運動健身場所	樓地板面積2,000m <sup>2</sup> 以上	民眾運動健身區及入出口服務大廳	CO <sub>2</sub> 、甲醛、細菌、PM <sub>10</sub>

# 符合室內空氣品質自主管理標章資格之非公告場所

## 標章標準適用之非公告場所：

- 符合十六類公告類型之未公告場所。
- 另新增幼兒園、產後護理機構及托嬰中心，三類非公告場所類型。

場所類別	管制規模	管制室內場所	管制室內空氣污染物項目
<u>幼兒園</u>	公立（含國小附幼）幼兒園及其分班、私立及非營利幼兒園	各幢（棟）建築物室內空間，以提供幼童日常活動場所之教室、遊戲室為限	CO <sub>2</sub> 、甲醛、細菌、PM <sub>10</sub>
<u>產後護理機構</u>	各級政府所設立公立、私立產後護理機構	建築物室內空間，以提供產婦日常活動之大廳、交誼廳（會客室）為限	CO <sub>2</sub> 、甲醛、細菌、PM <sub>10</sub>
<u>托嬰中心</u>	各級政府所設立公辦民營托嬰中心及私立托嬰中心	建築物室內空間，以提供嬰幼兒日常活動場所區域	CO <sub>2</sub> 、甲醛、細菌、PM <sub>10</sub>

# 標章檢測項目及標準

- 通風指標(CO<sub>2</sub>) + 致癌風險指標(HCHO) + 場址污染源特性指標，進行管制項目訂定。

標章檢測項目及標準				
檢測項目	監測時間	優良級	良好級	備註
CO <sub>2</sub> (ppm)	8小時	800	1000	共通性項目
HCHO (ppm)	1小時	0.03	0.08	
CO (ppm)	8小時	2	9	依場所類型符合 1至3個項目
PM <sub>10</sub> (µg/m <sup>3</sup> )	24小時	50	75	
Bacteria (CFU/m <sup>3</sup> )	最高值	800	1,500	

級別 / 檢測方式	優良級	良好級
標章		
1. 直讀儀巡檢	增加巡檢頻率 (每六個月)	同現行法規 (定檢前兩個月)
2. 標準方法檢測	依類型列管 項目標準加嚴 (每三年定期 檢測一次)	標準同 現行法規 (每二年定期 檢測一次)

## 四 • 申請文件

### 申請書

前一年無違反室內空氣品質管理相關法規之切結書及其相關說明資料。

公司登記、商業登記或其他相關設立許可、登記、執照之證明文件



環境部認可檢測機構出具  
檢測合格報告(公告場所檢測報告  
得以前一年定期檢測合格證明文件代替  
之)

公告場所依室內空氣品質  
維護管理計畫執行管理維  
護及專責人員之證明文件  
非公告場所提交室內空氣  
品質維護管理計畫並承諾  
據以執行之文件。

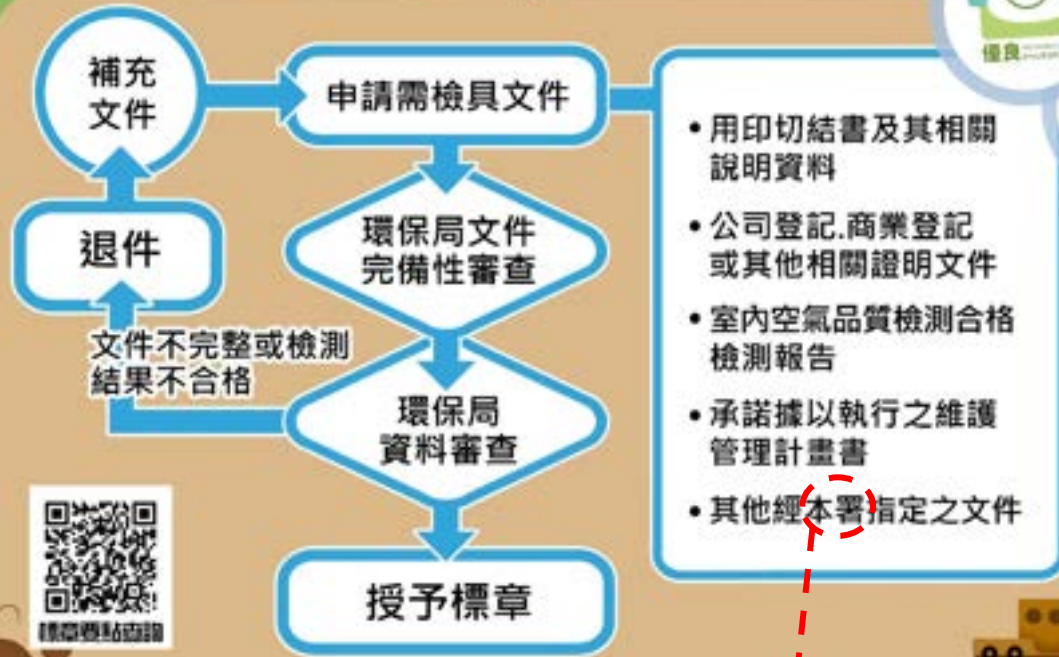
## 五

前點文件如有缺漏或不符，直轄市、縣(市)主管機關**應指定期限通知申請人補正，屆期末補正者，駁回申請。**

直轄市、縣(市)主管機關依標章規格標準規定，審查申請案件，**通過者，授予優良級或良好級標章之使用權。**



# 室內空品新主張，符合流程頒標章



- 用印切結書及其相關說明資料
- 公司登記、商業登記或其他相關證明文件
- 室內空氣品質檢測合格檢測報告
- 承諾據以執行之維護管理計畫書
- 其他經本署指定之文件

- ✓ 改用系統申請作業
- ✓ 減少紙本
- ✓ 綠化生活

# 標章有系統，申請好輕鬆

室內空氣品質資訊網站：<https://iaq.moenv.gov.tw/indoorair/Default.aspx>




112年8月22日改制「環境部」



## 六 標章顏色、大小比例及標示位置規定

國際標準色卡色票系統  
多色印刷



- ◆ 取得標章使用權者，於標章使用期間內，應依規定**標示於場所明顯處**。
- ◆ 標章使用權人不得變形或加註字樣。但得依**等比例放大或縮小**。
- ◆ 標章使用權人得申請調整標示顏色及標示方式，但**以單色印刷為限，並應於申請使用標章時一併提出**。

# 七

## • 巡查檢驗及定期檢測規定(1/2)

- 優良級標章：**每六個月**巡查檢驗一次；**每三年**定期檢測一次。
- 良好級標章：每次實施**定期檢測前二個月**內完成巡查檢驗；**每二年**定期檢測一次。

巡查檢驗應佈巡檢點之總數，優良級標章及良好級標章依公告場所室內空氣品質檢驗測定管理辦法第五條規定辦理。

## 現行規定

室內樓地板面積	巡檢點數目
$\leq 2,000 \text{ m}^2$	巡檢點數至少 <u>5</u> 點以上。
$>2,000 \text{ m}^2 \sim \leq 5,000 \text{ m}^2$	每400 $\text{m}^2$ 增加一點，累進統計巡檢點數目。或巡檢點數目至少 <u>10</u> 點以上。
$>5,000 \text{ m}^2 \sim \leq 15,000 \text{ m}^2$	每500 $\text{m}^2$ 增加一點，累進統計巡檢點數。或巡檢點數目至少 <u>25</u> 點以上。
$>15,000 \text{ m}^2 \sim \leq 30,000 \text{ m}^2$	每625 $\text{m}^2$ 增加一點，累進統計巡檢點數目，但至少25點以上。或巡檢點數目至少 <u>40</u> 點以上。
$>30,000 \text{ m}^2$	每900 $\text{m}^2$ 增加一點，累進統計巡檢點數目，但至少 <u>40</u> 點以上。

# 檢測儀器進行室內空氣品質自主量測

- 即時測量方法(直讀式儀器)可移動檢測，及取得污染物濃度變化趨勢，更利於判定室內污染來源及改善。
- **目前法規僅要求進行二氧化碳巡查檢測**，一般簡易式量測儀器原理僅供參考。

項目	CO <sub>2</sub>	CO	O <sub>3</sub>	TVOC	HCHO	PM <sub>10</sub>	PM <sub>2.5</sub>
原理方法	紅外線法	電化學	電化學	光離子化法	DNPH+電化學	雙光束雷射	
取樣方式		擴散式		擴散式	抽引式	抽引式	
反應時間	< 60秒	< 45秒	< 150秒	< 10秒	600S	< 120秒	



非分散式紅外線法 (NDIR) 之二氧化碳巡檢式檢測儀器

## 定期檢測採樣點總數計算依據

- 優良級標章：採樣點數得依公告場所室內空氣品質檢驗測定管理辦法第七條(定檢點數)及第八條(細真菌點數)規定減半計算，遇小數點時，採無條件進位法取整數計算。
- 良好級標章：依公告場所室內空氣品質檢驗測定管理辦法第七條及第八條規定辦理。

## 現行規定

室內樓地板面積	定檢點數目
面積 $\leq 5,000 \text{ m}^2$	至少1點
$5,000 \text{ m}^2 < \text{面積} \leq 15,000 \text{ m}^2$	至少2點
$15,000 \text{ m}^2 < \text{面積} \leq 30,000 \text{ m}^2$	至少3點
面積 $> 30,000 \text{ m}^2$	至少4點

## 室內空品檢測採樣點位相關作業-補充說明(1/2)

為保障公告場所進出入公眾健康，特規定應於營業或辦公時段進行採樣，另為確保定期檢驗數據之代表性，避免規避情事發生，爰規定公告場所實施定期檢測之採樣時間應同日進行。

- ①依據公告場所室內空氣品質檢驗測定管理辦法第6條第2項「定期檢測之採樣時間應於營業及辦公時段」。
- ②第3項「檢驗測定機構受託從事室內空氣品質定期檢測業務，同一採樣點各室內空氣污染物項目之採樣應同日進行。受託檢驗測定機構為多家時，亦同」。
- ③第4項「定期檢測之採樣點總數超過二個以上，各採樣點之採樣時間得於不同日期進行，但仍應符合前二項規定」。
- ④第5項「公告場所實施第一項定期檢測，不符合本法第七條所定室內空氣品質標準者，應委託檢驗測定機構就不符合標準之室內空氣污染物項目複測，並納入維護管理計畫」。

### 舉例：OO學校



提醒:每一場所細菌採樣應於場所營業時間結束前2 個小時內完成採樣



## 室內空品檢測採樣點位相關作業-補充說明(2/2)

- ①依據公告場所室內空氣品質檢驗測定管理辦法第8條第1項「公告場所所有人、管理人或使用人進行細菌及真菌室內空氣污染物之定期檢測，於採樣前應先進行現場觀察，發現有滲漏水漬或微生物生長痕跡，列為優先採樣之位置，並得增加採樣點；規劃採樣點應分布於各棟、各樓層之公告管制室內空間樓地板上，且每一場所採樣點應至少二個」。
- ②第2項「前項細菌及真菌室內空氣污染物採樣點之數目，依場所之公告管制室內空間樓地板面積每一千平方公尺（含未滿），累進採樣點一個。但其樓地板面積有超過二千平方公尺之單一無隔間室內空間者，得減半計算採樣點」。

舉例：

1. OO學校管制面積：550平方公尺(未滿1千平方公尺)，其細菌採樣點至少：2個

2. 以下說明，不合格複測狀況：

OO學校管制面積：550平方公尺，定檢結果細菌其中1點不合格，針對不合格項目-細菌，複測採樣點仍應至少：2個

## 八 • 標章之展延與後市場查核、限改機制

### • 標章使用權有效期限及期滿展延

標章使用期間，**優良級為三年，良好級為二年**。期滿如欲繼續使用，標章使用權人應於**期滿前三個月至六個月內申請展延**。逾期提出申請者，視為新申請案。

### • 環境部及縣市主管機關對標章使用情形之追蹤、查核及檢驗規定

得不定期對標章使用情形進行**追蹤查核**，或對取得標章使用權之公私場所進行**室內空氣品質檢驗測定**；**每三年**應至少實施一次。

### • 未符合標章標準限期改善條件



- 改善期間應於**入口明顯處**張貼**限期改善**公文
- 取得優良級標章之公私場所，經查核未符合優良級標章規格標準，但符合室內空氣品質標準者，廢止優良級標章，並得申請改為授予良好級標章。

# 九

## 停歇(業)及使用期屆滿規定

### 標章使用限制

標章使用權人**不得將標章圖樣、證號或文字使用於未取得環境部室內空氣品質自主管理標章之場所**。未取得標章使用權者，亦同。

### 使用權人停、歇業注意事項

標章使用權人**停止營運或歇業逾二個月以上者**，應於事實發生後**三十日內**，以**書面**方式報直轄市、縣(市)主管機關**備查**。

前項情形，標章使用權人亦得向直轄市、縣(市)主管機關申請廢止標章使用權。

### 使用期限屆滿處理方式

標章使用權人自使用期間屆滿之翌日起，應停止使用標章。

## 標章撤銷條件

- ① 申請文件有虛偽不實或提供不正確資料
- ② 以詐欺、脅迫、賄賂或其他不正當之方法，取得標章使用權

## 標章廢止條件

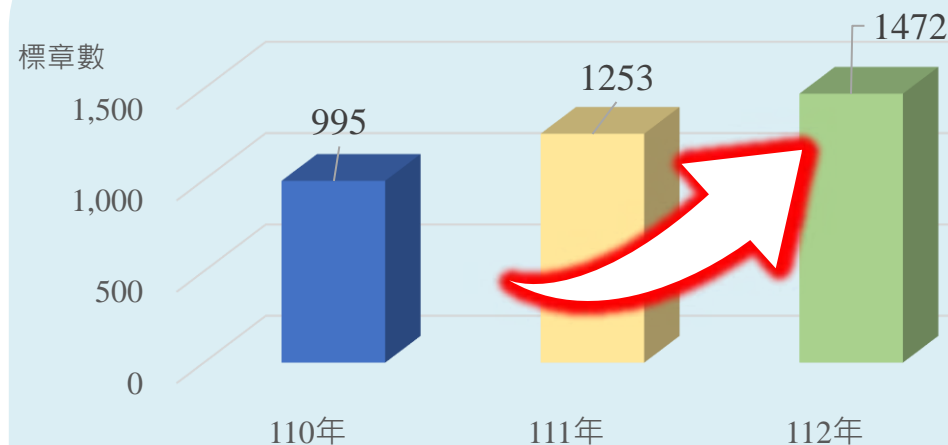
- ① 公司登記、商業登記、工廠登記或其他相關設立許可、登記、執照經該管主管機關撤銷或廢止
- ② 不配合第十一點追蹤查核或檢驗測定
- ③ 經直轄市、縣（市）主管機關依第十一及十三點規定，命其限期改善，屆期未改善者
- ④ 違反第十四點規定者，擅自使用標章、證號或文字於未取得本署室內空氣品質自主管理標章之場所
- ⑤ 依第十五點第二項規定申請廢止使用。
- ⑥ 違反室內空氣品質管理法經認定情節重大。
- ⑦ 其他經環境部認定之情形。

- 撤銷與廢止案件，直轄市、縣（市）主管機關應每六個月彙整送環境部備查。

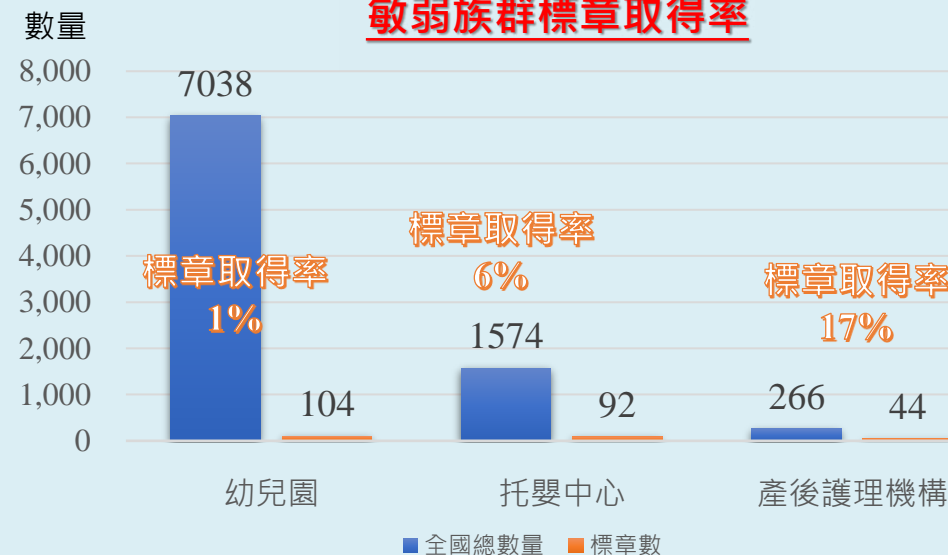
# 自主標章全國推動成效

## 全國標章數

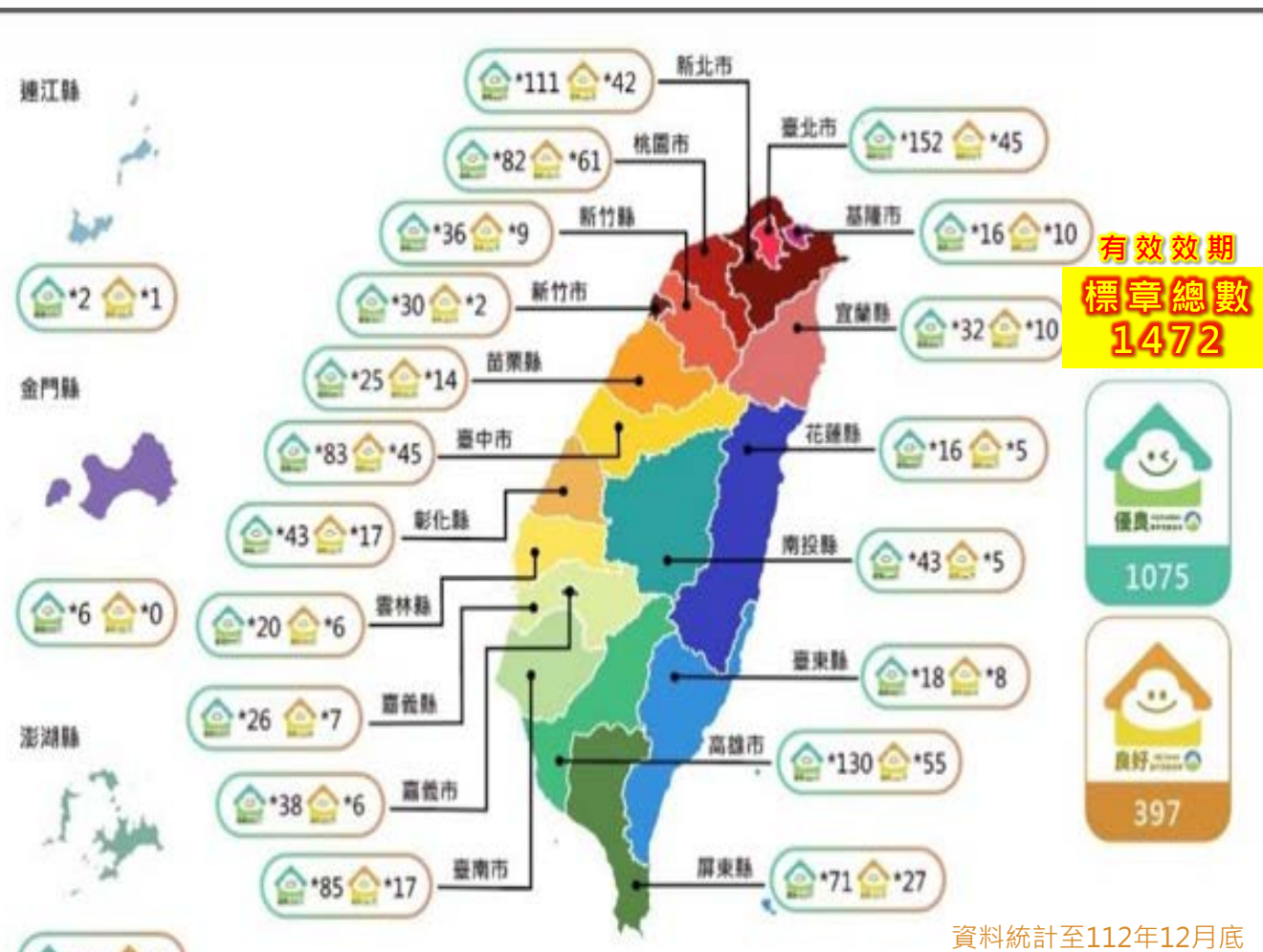
110-112年使用標章數統計



## 敏弱族群標章取得率



資料統計至112年12月底



## 室內空品自主管理標章推動

截至112年12月 **非公告場所567張**，較110年(48張) **成長約11.8倍**

資料統計至112年12月底



# 標章要點及擴大適用對象草案(1/2)

## ◆ 修正標章要點草案重點(由於112年8月22日改制「環境部」，同步納入本次修正草案)

前一年定檢合格  
取代定檢報告

公告場所及非公告場所亦得以前一年室內空氣品質定期檢測合格之證明文件取代檢測報告。

簡化作業  
文件

經環保局審核定檢完成申報之公告場所，得簡化申請流程，免附檢測報告、計畫書、專責人員及設立許可相關文件，僅須補正切結書即可。

配合子法  
修正

因應檢測管理辦法第十條修正，建議修正標章要點：原申請展延期限由到期前3~6個月，改為期滿前提出申請，到期後三個月內完成展延審查作業。

修正展延起始日  
及其申請文件

為提升標章續證率，建議簡化展延文件，僅須檢附檢測報告及計畫書即可；並依據實務辦理情形修正展延標章之起始日為前一次標章到期日延續計算。

# 標章要點及擴大適用對象草案(2/2)

## 現行對象

為鼓勵公私場所自主管理室內空品  
擴大自主管理標章申請適用對象

- 應符合室內空氣品質管理法之**十六類型**公告場所。
- 符合**十九類型**，室內空氣品質管理法之**非公告場所**。

## 預計擴大定義場所

現行**定義較侷限**，故修正(擴大)定義，使更多場所得以申請標章

項次	場所類型	定義內容
1	博物館、美術館	指中央政府、直轄市政府、縣(市)政府所設立及私立之博物館、美術館或 <b>以展示、教育推廣或其他方式經常性開放供民眾利用之常設機構</b> ，且其營運(業)樓地板面積未滿二千平方公尺者。
2	社會福利機構	指衛生福利部及直轄市、縣(市)政府所設 <b>及私立之老人福利機構及長期照顧服務機構</b> 。
3	金融機構營業場所	<b>指銀行業、證券及期貨業、保險業所包括之機構、信託業金融控股公司及其他經該目的事業主管機關核定之機構</b> 。
4	托嬰中心	各級政府所設立公辦民營、 <b>私立托嬰中心及親子館(托育資源中心)</b> 。

## 預計新增場所類型

**人流量大**或屬**敏弱族群**之場所，且此類場所積極洽詢標章事宜

項次	場所類型	定義內容
1	<b>學校</b>	<b>高級中等以下公立、私立學校</b> 及公立(含國小附幼)幼兒園及其分班、私立及非營利幼兒園。
2	<b>其他</b>	<b>第一至十九類型以外之場所</b> 。

**擴大推動適用對象，增加標章申請率**  
**提升公私場所室內空氣品質，營造優質室內環境**

# 02 /

## 綠點獎勵制度及使用說明

# 環保綠點回饋實施作業原則(1/3)

凡符合本原則規定取得標章者，都能獲得「環保綠點」享實質回饋

## 環保綠點回饋實施原則

### 實施對象

- 全臺取得室內空氣品質自主管理標章（優良級、良好級）之非公告場所。

### 實施內容

- 取得優良級標章之非公告場所回饋綠點核發350,000點。
- 取得良好級標章之非公告場所回饋綠點核發200,000點。

### 實施原則

- 本原則實施對象限非公告場所，且首次取得優良級或良好級自主管理標章為限，依直轄市、縣（市）環保主管機關核發標章日期，由環境部依序核發綠點，每年綠點額度有限，贈完為止。
- 綠點點數之使用期限，自活動兌換日起算，為期二年，點數逾期則等同失效，各場所可逕於環保集點會員平臺及APP查詢點數。
- 餘有關環保集點相關事宜，以環保集點官網公布環保集點規則為主。

# 環保綠點回饋實施作業原則(2/3)

## 環保綠點回饋實施原則

### 實施限制

- 針對非公告場所首次取得自主標章者核發綠點，曾獲得綠點回饋實施者，**不予重複核發**。
- 上述各項綠點之回饋以當年度為主，若因綠點核發完畢或預算不足時，得停止核發或移至下年度回饋核發。

### 綠點用途

- 非公告場所獲得綠點後可**自行運用**，包含給予場所內部同仁或職員使用，或透過發贈綠點進行相關業務之推廣事宜。
- 「環保綠點」可兌換、折抵具有環保標章、碳足跡標籤、MIT微笑標章以及在地農**產品**（CAS標章 / 有機農產品標章 / TAP產銷履歷）認證的綠色**商品**。
- 前往綠色服務業(環保**旅館**或環保**旅行社**)、**生態遊憩**及**環境教育場所**，也可享有**住宿、遊憩、門票等折扣優惠**。



# 環保綠點回饋實施作業原則(3/3)

## 113年持續配合部內協助核發非公告場所綠點回饋

步驟  
1

登入標章系統·取得自主標章



取得**優良級**標章之非公告場所  
回饋綠點**350,000**點。

步驟  
2

依序取得綠點序號



取得**良好級**標章之非公告場所  
回饋綠點**200,000**點。

步驟  
3

登入環保集點網站·獲得綠點

\*數量有限，贈完為止

### 綠點用途



下載環保集點APP



環保集點網站

可兌換、折抵具有環保標章、碳足跡標籤、MIT微笑標章以及在地農產品（CAS標章／有機農產品標章／TAP產銷履歷）認證的綠色商品；前往綠色服務業(環保旅館或環保旅行社)、生態遊憩及環境教育場所，也可享有住宿、遊憩、門票等折扣優惠。

## 綠點發放進度

申請綠點場所數量	綠點點數
110年全國前100名優良級非公告場所	35,000,000點 (已發放)
截至111年11月22日 160間得優良級標章 70間取得良好級標章 之非公告場所	70,000,000點 (已發放)
截至112年10月26日 202間得優良級標章 64間取得良好級標章 之非公告場所	83,500,000點 (已發放)

# 取得標章獎勵措施

## ◆ 跨部會協調獎勵措施

召開跨部會研商會議，與主管機關及相關部會研議將室內空品標章取得，協調納入其評鑑加分機制

### 已納入標章項目之部會評鑑

主管機關	類型	評鑑名稱	標章納入項目
教育部	大專校院	大專校院校園環境管理現況調查與執行成效檢核實施計畫(111年至114年)	「環境保護及能資源管理現況」項目，將標章納入執行成效檢核指標
衛福部	社福機構	113年度一般護理之家評鑑基準	項目D之創新或配合政策執行項目，納入取得標章之指標
		113年「住宿式機構強化感染管制獎勵計畫」	指標四納入取得標章之指標
	產後護理之家	113年度產後護理之家評鑑基準	項目D之加分項目，納入取得標章之指標
	長照機構	113年度長期照顧機構評鑑基準	將取得標章納入【加分項目】



### 協調納入標章項目之部會評鑑

主管機關	類型	評鑑名稱	評鑑頻率
教育部	公、私幼兒園	幼兒園基礎評鑑指標	每5學年1次
	非營利幼兒園	非營利幼兒園績效考評指標	每學年度1次
衛福部	托嬰中心	托嬰中心評鑑作業規範參考範例	每3年1次

# 03 /

## 室內空氣品質自主管理標章相關Q&A

# 室內空氣品質自主管理標章Q&A

序號	問題Q	答覆說明
1	優良級標章其下一次定檢點數減半，細菌檢測點數也減半嗎	<ol style="list-style-type: none"> <li>1. 細菌或真菌須依法規每一場所採樣點應至少二個為原則</li> <li>2. 優良級標章之定檢點數減半實施時間，須於標章使用有效期間實施。</li> </ol>
2	公告/非公告場所通過自主標章申請後，要如何下載自主標章圖示？	<p>可至本系統自主標章申請的申請標章單元中，在標章圖示旁邊有「標章下載」的按鈕圖示，可點選直接下在場所的標章等級圖示。</p> <div data-bbox="1505 893 2260 1240" style="border: 1px solid gray; padding: 10px; display: flex; align-items: center;">  <div style="text-align: right;"> <p>標章狀態： 優良級</p> <p> 標章下載</p> </div> </div>

# 室內空氣品質自主管理標章Q&A

序號	問題Q	答覆說明
3	若非公告場所發現部分場所的基本資料有錯誤需要修正，要怎麼辦？	可電話至管轄的環保局，由環保局管理者進入非公告場所管理進行維護。 可更新欄位包含：帳號、密碼、姓名部門、職稱、電話、電子信箱，其餘為場所辨別資料不可直接異動。
4	申請標章需要找環境部認可的檢驗測定機構進行場所檢測，要如何洽詢？	檢驗測定機構可至「室內空氣品質資訊網」（網址： <a href="https://iaq.epa.gov.tw/">https://iaq.epa.gov.tw/</a> ）>「檢測方式」>勾選「檢驗項目」，即可進行污染物檢測項目及機構查詢。



# 室內空氣品質自主管理標章Q&A

序號	問題Q	答覆說明
5	優良級或良好級標章有效期如何計算？	良好級標章定期檢測頻率為二年一次，標章有效期自定期檢測日起算二年；優良級標章定期檢測頻率則為三年一次，標章有效期自定期檢測日起算三年。
6	室內空氣品質維護管理計畫書是否有格式可以下載？	室內空氣品質維護管理計畫書可至「室內空氣品質資訊網」（網址： <a href="https://iaq.epa.gov.tw/">https://iaq.epa.gov.tw/</a> ）>「相關下載」>「下載資料專區」>「5.自主管理標章」下載，非公告場所下載「室內空氣品質維護管理計畫文件（簡易版）」。

# 室內空氣品質自主管理標章Q&A

序號	問題Q	答覆說明
7	室內空氣品質自主管理標章是否為強制規定，一定要申請嗎	室內空品自主管理標章，為鼓勵公私場所自主性做好室內空氣品質維護管理，非強制性規定，只要備妥文件就可以申請。



# 04 /

## 室內空氣品質自主管理標章系統申辦作業

# 非公告場所帳號申請

# 自主標章申請操作-非公告場所帳號申請

### 申報專區

返回首頁

登入

驗證碼： 0653

系統操作問題：方達科技 電話：02-22269025。  
系統填寫問題：恆康工程顧問 電話：02-27621808#558、550。

系統操作說明請按此

- 公告場所註冊
- 非公告場所註冊**
- 忘記密碼
- 專責人員異動

### 非公告場所註冊

帳號\* 範例：1020102000X

密碼\* 密碼必須包含英文大小寫及數字且長度12碼

確認密碼\*

電子信箱\* 範例：abc@gmail.com

使用者姓名\*

使用者部門\*

使用者職稱\*

連絡電話\* 範例：02-23111234

場所名稱\* 範例：國立臺灣大學

統一編號

場所類別\*

郵遞區號\* 10041

場所所在縣市\*

場所所在地址\* 中正區信義路

請填「個人資料保護聲明」

我已閱讀個人資料保護聲明

驗證碼： 1995

送出

系統操作問題：方達科技 電話：02-23111007。  
系統填寫問題：恆康工程顧問 電話：02-27621808#558、550。

- 基礎資料：帳號、密碼
- 帳號管理者資訊：使用者姓名、部門、職稱、連絡電話
- 場所資訊：統一編號(非必填)、場所類別、郵遞區號、所在縣市、所在地址



iaq.fundot.tw 顯示

謝謝您  
已完成帳號申請，將進入審核程序  
審核通過後，將發送確認信至申請信箱中  
(審核程序一般約為1-3個工作天)

確定

環保局  
審核通過

室內空氣品質 申報專區，帳號審核通過

995@fundot.tw  
寄給我 ▾

親愛的方達人員您好：

恭喜您通過室內空氣品質帳號申請

【此為系統自動通知信，請勿直接回信】



# 公告/非公告場所 自主標章申請操作

# 自主標章申請操作-自主標章申請介面介紹

## 非公告場所初始畫面

登入者：方達  
來源IP：  
192.168.38.59  
登入時間：  
2022/7/5 下午 12:04:07

自主標章申請

帳號管理

「公告場所」需到左側選單選擇自主標章申請

登入者：醫療財團法人徐元智先生  
醫藥基金會亞東紀念醫院  
來源IP：  
192.168.38.59  
登入時間：  
2022/9/19 下午 02:10:10

場所申報

**自主標章申請**

申請標章

查詢功能

帳號管理



- 審查結果訊息
- 標章申請狀態
- 標章有效期限
- 標章下載

# 自主標章申請操作-A 標章申請 (1/4)

- 點選「標章申請」按鈕啟動申請
- 依序步驟填寫或上傳檔案

- 「公告場所」
- 啟動標章申請後，無須填寫申請資料
- 註：請確認目前定檢申報內容為正確的標章申請資料，再點選「標章申請」按鈕

申請標章

標章狀態：待申請

標章證號：

有效期限：

標章優惠：

A 標章申請 展延申請 廢止申請 (停業或歇業2個月以上)

標章申請狀態

步驟 1 定檢數據填報 (A-1)

步驟 2 定檢報告書上傳 (A-2)

步驟 3 維管計畫書上傳 (A-3)

步驟 4 公司登記證明上傳 (A-4)

步驟 5 切結書上傳 (A-5)

步驟 6 標章申請送出 (A-6)

# 自主標章申請操作-A 標章申請(2/4)

非公告場所(第1次填寫)-需自行輸入檢測建築物及樓層，進行新增



量測成果 公告場所自動導入定檢的"基本資料"及"建築物資料"，無需自行增加

坐落建築物  樓層名稱

送出，並返回申請畫面 **5**

新增 **1**

場所類別	空間管制內容	坐落建築物	樓層	填寫狀況	可申請等級	定檢結果
醫療機構	醫院院區之各幢(棟)建築物室內空間，	亞東紀念醫院(北棟二期院區)	2	已填寫	優良	管制空間位於此樓層，請點我填寫 <b>2</b>

儲存，並返回定檢數據填報 **4**

量測成果  
填寫申請空間量測成果

建築12樓  
檢測區域

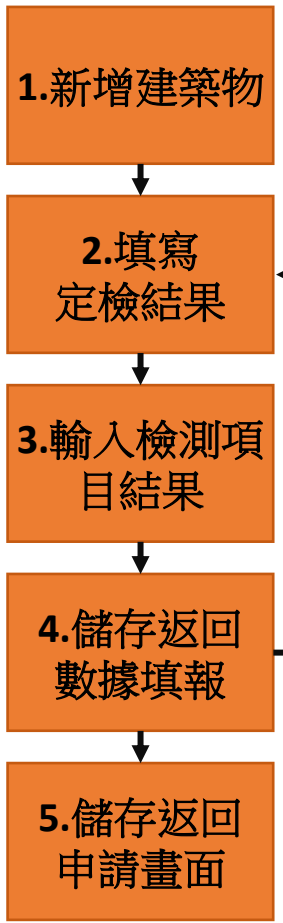
定檢點  
定檢點名稱  檢測公司

檢測項目  開始時間  結束時間

定檢濃度  ND  ND<  數字   檢測方法

新增

檢測點	檢測公司	檢測項目	開始時間	結束時間	定檢濃度值	檢測方法	編輯
飲水機旁	SGS	一氧化碳	2022/07/01	2022/07/01	0.002	NIEA A421.13C	<input type="button" value="編輯"/> <input type="button" value="刪除"/>



- 可察看「填寫狀況」確認是否有填寫定檢結果
- 建築物需進入「定檢結果」填寫檢測結果
- [ ] 部分為公告場所顯示欄位，非公告場所無此欄位



# 自主標章申請操作-A 標章申請(3/4)



- A-2、A-3、A-4、A-5，皆為報告或資料上傳
- 「維管計畫書上傳」，在標章申請畫面系統提供範本下載
- 「切結書上傳」，在標章申請畫面系統提供範本下載
- 「公司證明上傳」，若為政府機關可勾選政府單位，可不用上傳佐證檔案

檔案上傳

<b>檢測報告書上傳</b> Step 1: 選擇檢測報告檔案及檢測日期 檢測報告書: <input type="button" value="選擇檔案"/> 未選擇任何檔案 檢測報告日期: <input type="text"/> Step 2: 上傳 <input type="button" value="上傳"/>	<b>維管計畫書上傳</b> Step 1: 選擇檔案及文件建立日期 管理計畫書: <input type="button" value="選擇檔案"/> 未選擇任何檔案 文件建立日期: <input type="text"/> Step 2: 上傳 <input type="button" value="上傳"/>
<b>公司登記證明上傳</b> Step 1: 選擇檔案 <input type="checkbox"/> 機關單位 若是政府單位，請勾上就不需上傳檔案 登記證明: <input type="button" value="選擇檔案"/> 未選擇任何檔案 Step 2: 上傳 <input type="button" value="上傳"/>	<b>切結書上傳</b> Step 1: 選擇檔案 切結書: <input type="button" value="選擇檔案"/> 未選擇任何檔案 Step 2: 上傳 <input type="button" value="確認提交"/>



# 自主標章申請操作-A 標章申請(4/4)

步驟 5



標章申請送出

A-6

標章申請等級

您要申請的標章等級為：



優良  
● 優良級



良好  
○ 良好級

送出

資料確定填寫完畢後，點選「標章申請送出」，會跳出「標章申請等級」的選項

審核通過後，即可點選標章下載產生標章QR code

申請標章 公告：費率所於 2022-07-05 送出

標章狀態：優良級

標章下載

申請標章 公告：費率所於 2022-07-05 送出之資料

標章狀態：申請中

標章證書： 有效期限： 標章優惠：

標章申請 展延申請

送出後，所有資料會鎖定無法修改



標章申請



優良 IAQ Excellent 室內空氣品質

證號：202208170901



# 公告/非公告場所 自主標章展延操作

# 自主標章申請操作- B 展延申請



**注意：**

- 標章到期前3至6個月可選擇展延申請
- 展延申請為一種狀態，根據要點，規定時間內點選可啟動狀態
- 狀態啟動後，申請資料送出最後期限為標章到期前

**標章展延通過**



展延申請：  
在規定時間內提出  
可進行定檢更新數據後  
重新送出申請

# 公告/非公告場所 自主標章廢止操作

# 自主標章申請操作- C 廢止申請

iaq.fundot.tw 顯示  
確定廢止申請?

標章狀態：  
優良級

標章證號：  
2022070505004

有效期限：  
2025-07-01

標章申請 展延申請 **C 廢止申請**  
(停業或歇業2個月以上)

1 定檢數據填報

2 定檢報告書上傳

3 維管計畫書上傳

4 公司登記證明上傳

標章狀態：  
廢止申請

標章證號：  
2022070505004

標章申請 展延申請 廢止申請  
(停業或歇業2個月以上)

場所在通過狀態可點選廢止，系統會再次確認是否同意廢止，確定後進行廢止



若要重新申請標章，重新點選標章申請即可



# 05 /

## 室內空氣品質自主管理標章可視化地圖說明

# 室內空氣品質自主管理標章可視化地圖-進入頁面(1/2)



基礎地圖：進入系統後，會顯示全國標章分布

1. 搜尋：  
可選擇對應查詢條件後，顯示標章訊息

2. 全國數量：  
每月更新目前全國標章數量

3. 取得標章清單：  
顯示已取得標章的場所資訊

搜尋條件

等級：不限  
場所：不限  
距離：不限  
縣市：不限

搜尋

全國數量

優良級 屏東縣政府勞動暨青年發展處

縣市：屏東縣  
場所性質：非公告場所  
場所類別：政府機關辦公場所  
標章等級：優良級  
場所地址：自由路17號

優良級 宜蘭縣育英非營利幼兒園

縣市：宜蘭縣  
場所性質：非公告場所  
場所類別：幼兒園  
標章等級：優良級  
場所地址：蘇澳鎮福德路134號

勞動部勞工保險局宜蘭辦事處

縣市：宜蘭縣  
場所性質：公告場所  
場所類別：政府機關辦公場所  
標章等級：良好級  
場所地址：宜蘭縣宜蘭市機權路三段6號

5

# 室內空氣品質自主管理標章可視化地圖-進入頁面(2/2)



4.標章圖層：  
分級顯示：分為優良、良好圖示  
太陽圖：集合太陽圖解決密集座標  
顯示輔助：底選欄位會顯示輻射性紅光，提醒選擇座標  
資訊小窗：點選座標會顯示場所資訊小視窗

5.輔助物件：  
返回首頁、底圖更換、鷹眼圖、圖層、測量工具、匯出

返回首頁	底圖變換	三射影像	Google衛星地圖
鷹眼圖	相關圖層	地理界	道路系統
測量工具	匯出	351.23 平方公里	

# 室內空氣品質自主管理標章可視化地圖說明-1.搜尋說明



查詢條件，共分為指定場所、附近場所2大類型查詢(標章等級、場所性質、縣市、場所類別為共用條件)

1. 指定場所：搜尋輸入特殊關鍵字的場所資訊(不限於縣市)
2. 附近場所：搜尋並指定單一場所，查詢周邊場所資訊



# 室內空氣品質自主管理標章可視化地圖-未來規劃(1/3)

## 室內空氣品質自主標章結合綠色消費點位

新增-規劃中

「淨零綠生活」是臺灣2050淨零轉型12項關鍵戰略之一  
臺灣淨零轉型需從推動「淨零生活」開始  
從生活小細節，包括全民食、衣、住、行、育、樂、購的行為及消費模式改變  
促使產業供給端的改變，降低溫室氣體排放



「綠色消費」是友善環境的消費模式，透過適度消費及優先選擇對環境衝擊較低的綠色產品，追求自然健康，同時降低塑料與有害物質使用，來降低環境污染。

### How 綠色消費

買

綠色商店

販售綠色商品  
綠色行銷推廣  
資源回收宣導

吃

綠色餐廳

使用在地食材  
做好源頭減量  
推行惜食點餐

住

環保旅宿

環保標章旅館  
環保旅店

玩

綠色景點

環境教育場域  
生態遊憩場所



# 室內空氣品質自主管理標章可視化地圖-未來規劃(2/3)

1. 綠色消費相關圖層  
套入綠色圖層，顯示場所位置分布



2. 自主標章介面、功能優化

介面優化：

- 清單中快速查看有綠色標章之場所
- 自主標章圖示清楚放大及新增場所簡介

強化資訊顯示：

- 仿效Google地圖新增訊息欄位
- 場所可自行填寫場所基本營業資訊、簡介空氣品質友善作為

新增-規劃中



# 室內空氣品質自主管理標章可視化地圖-未來規劃(3/3)

新增-規劃中

自主標章申請 公告：實施日期 2020-02-12 修正之資料：並於2020-02-13 向相關單位提送標章申請 目前標章等級良好

標章狀態：**良好級** 標章證書號：202108230201 有效期限：202108230201 標章優惠：無 場所資訊狀態：設置中

場所資訊

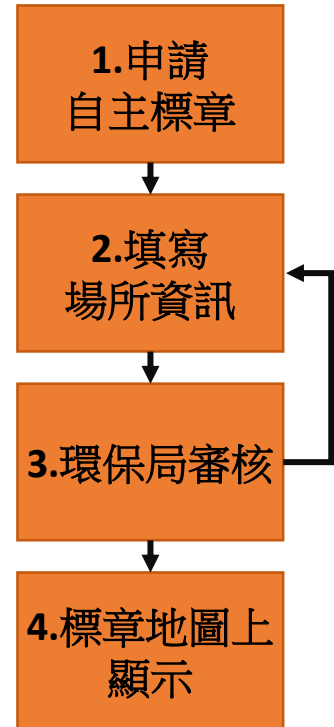
標章申請 標章申請 標章申請 (停業或歇業之類)

1 定檢數據填報 + 定檢報告書上傳 → 2 維護計畫書上傳

### 自主標章場所資訊

連絡電話	<input type="text" value="請輸入"/>
營業時間	<input type="text" value="請輸入"/>
相關連結	<input type="text" value="請輸入"/>
簡介	<input type="text" value="最多200字元"/>
空品友善作為	<input type="text" value="可介紹該場所對於室內空氣品質改善或友善作為，最多200字元"/>
上傳圖片	<input type="text" value="選擇檔案 未選擇任何檔案"/> <small>*用JPG / PNG / GIF檔，圖片大小不得超過20mb</small>
備註	<input type="text"/>

\*審查單位若發現內文不清晰會退回場所資訊，請依備註說明重新更正即可



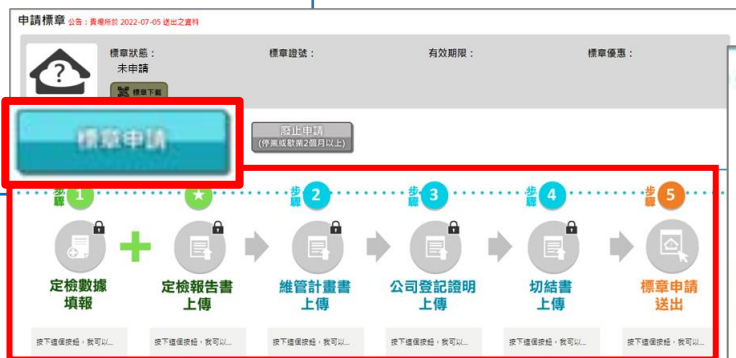
後台編輯場所資訊：場所可自行進入後台上傳場所圖片、簡介場所及自身空品友善作為

# 06 /






## 室內空氣品質系統相關Q&A

# 室內空氣品質系統相關Q&A

序號	問題Q	答覆說明
1	公告/非公告場所若距離標章屆期日剩於兩個月還能展延嗎？	標章到期前3至6個月可選擇展延申請，若距離標章到期日剩餘兩個多月，只能重新申請標章。
2	為什麼要申請自主標章按了沒反應、不能上傳檔案？	需先點選標章申請按鈕，才會開放下方資料填寫及檔案上傳功能。



# 室內空氣品質系統相關Q&A

序號	問題Q	答覆說明
3	我是公告場所沒有公司登記證明該上傳什麼？	<p>點選步驟3 公司登記證明上傳後，勾選為機關單位即可。</p>  
4	為什麼填寫完畢並上傳檔案了卻沒有顯示申請中？	<p>需點選步驟5 標章申請送出，選擇申請等級並送出，系統狀態顯示申請中才算完成標章申請。</p>   



# 室內空氣品質系統相關Q&A

序號	問題Q	答覆說明
5	如何更加吸引公告/非公告場所申請自主標章？	目前正在規劃新增公告/非公告場所填寫場所資訊，可供場所自行填寫對於空氣品質改進上做了哪些努力，進而吸引民眾前往。
6	為什麼在標章地圖上找不到想找的場所？	<ol style="list-style-type: none"> <li>1. 需先確認該場所是否有取得自主標章</li> <li>2. 需檢查搜尋條件是否有勾選指定條件</li> </ol>



# 室內空氣品質系統相關Q&A

序號	問題Q	答覆說明
7	為什麼帳號註冊了卻無法登入？	<ol style="list-style-type: none"><li>1. 請確認帳號密碼是否輸入錯誤</li><li>2. 地方環保局尚在審核中，因此帳號尚未開通</li></ol>
8	我是公告場所，申請自主標章要修改定檢資料該如何修改？	同步 請至場所申報 > 定檢結果申報進行修改，系統會自動帶入定檢資料。
9	申請自主標章中，第4步驟的切結書上傳，公司章一定要使用總公司的章嗎？	可以使用該場所的章即可。 例如：圖書館分館使用該分館的章即可



感謝聆聽

Thank you





簽到及問卷QR code

麻煩與會者進行線上簽到及填寫問卷