


教案一	週數：第一週 日期：____年____月____日	時間：3hrs (日) 9:00-12:00
地點：大林國小		講師：Chloe
主題：水果 / 繪本：Handa's surprise		
教案內容		
教學目標：	第一節：14:00-14:50	
1.學生可以說出水果英文單字	第二節：15:00-15:50	
2.表達自己喜歡什麼水果	第三節：16:00-16:50	
3.想想看大林哪裡可以買到水果		
<p>暖身-認識大家-打招呼-分組-講解上課規則</p> <p>故事前導-把水果模型端出來(附圖一)，問問大家喜歡吃什麼水果，願意分享的孩子，小組可以加分</p> <p>說故事-</p> <p>進入到故事，說故事時適時問問題，引導孩子開口用英文回答，有回答的孩子或小組可以加分</p> <p>最後可以問問孩-What do you like? 引導回答 I like _____.</p> <p>拿出大林地圖，問問孩子哪些地方可以買到水果?</p>		
<p>延伸活動：</p> <p>1.同心協力→孩子問 What do you like? 老師回答 I like_____. 聽到關鍵字之後，要趕快接力(水果放頭上)把水果傳到老師指定地點</p> <p>2.What's missing→總共八種水果，請孩子閉上眼睛，把某張字卡抽走，猜猜什麼水果不見了</p> <p>3.記憶力大考驗→小組進行，回想故事情節，排出被拿走的水果順序，以小組形式唸出單字</p> <p>4.動物 / 水果配對→使用 wordwall 製作題目，進行故事情節問答，最後發學習單練習(附圖二)</p>		

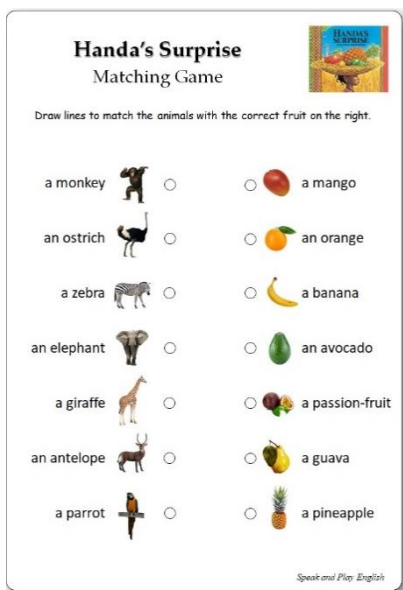
手做活動：Draw the fruit you like (附圖三)

畫出自己喜歡的水果，並且寫出句子


I like _____.



附圖一



附圖二



附圖三