

2019

節能行動家積點平台





目錄

A

節能行動家積點平台

B

登錄 / 註冊新帳號

C

節能行動家功能說明

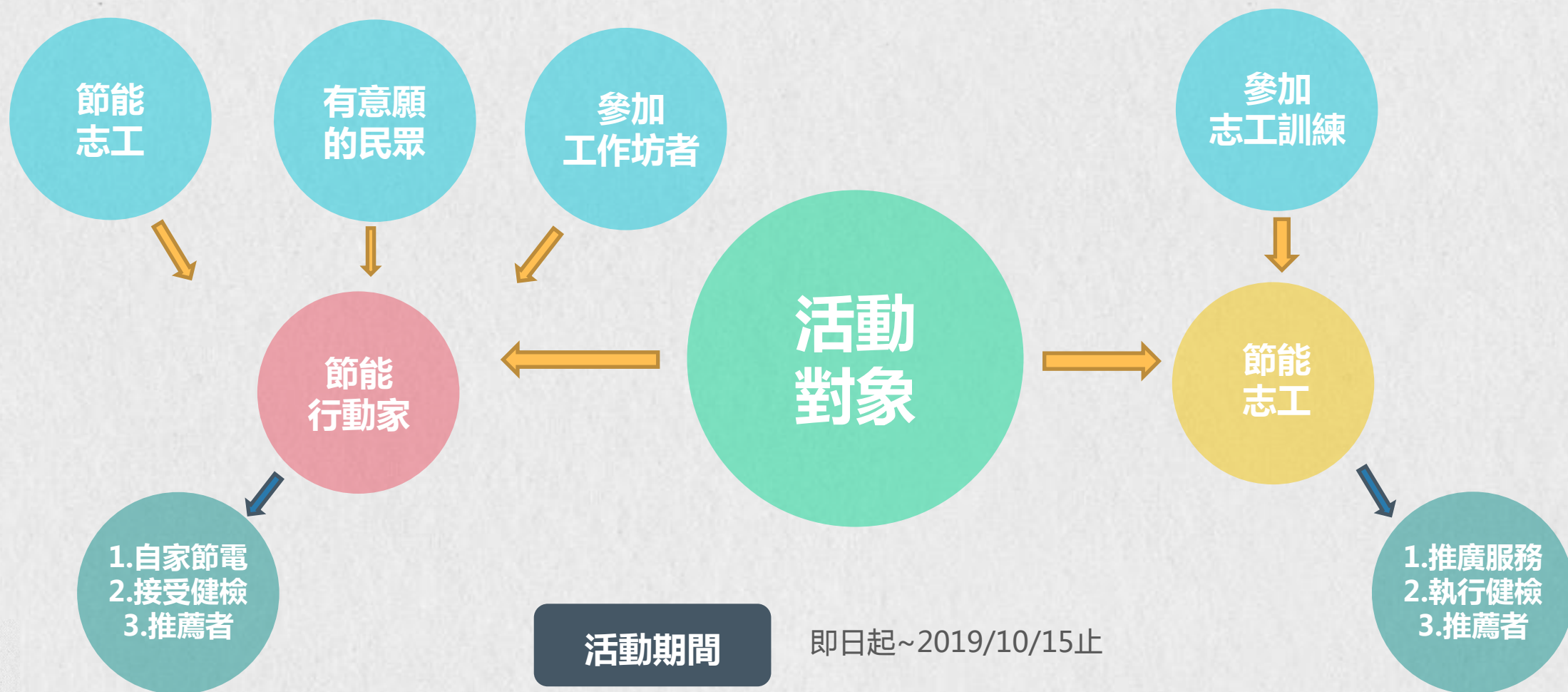


A

節能行動家積點平台



積點平台活動說明





點數說明

節能 行動家

節電 登錄

- 用電登錄：第一次 10 點
第二次 20 點
第三次 40 點
- 節電獎勵：凡落實節電但未達設定目標者，10 點
- 節電達標：第一次 30 點
第二次 50 點
第三次 80 點，以此類推~~~

推薦

- 推薦好友加入『節能行動家』 (限個人,最多推薦50人)
 - 被推薦者完成登錄，得 1 點
 - 完成第二次登錄，得 4 點
- 推薦並完成辦理一場工作坊 → 20 點



點數說明

節能 志工

節電登錄
及推薦

規則同節能行動家。

執行
健檢

執行1~2場次，每場 **5** 點

3~4場次，每場 **10** 點

5~6場次，每場 **15** 點，以此類推~~~

節能
推廣

執行1~3場次，每場 **3** 點

4~6場次，每場 **6** 點

7~9場次，每場 **9** 點，以此類推~~~



獎勵說明

志工 服勤獎勵

- 服勤點數達 **15** 點以上，具備獎勵資格。
- 個人累計最高前十名，由主辦單位提供免費食宿及交通，**參加年底成果展，接受表揚並分享節能推廣經驗。**

行動家 「參加獎」

- 連續登錄二期電費單者，前 **50** 名，每人可獲得**精美贈品**乙個。

行動家 「節電獎勵」

- 活動期間累計點數須達 **60** 點以上，方可參加。
- 『**節電率**』及『**節電度數**』最高各前十名，可獲得 **2,000-10,000** 元等值獎品及 **500-3,000** 元之荒野課程活動。

行動家 「積點獎勵」

- 點數達 **100** 點以上者，得參與抽獎活動。**獎項共 50 項精美小禮。**

手指動一動

2019
節能行動家
積點活動

節能行動 GO

節能省電看得見！

邀請您成為節能行動家，從家庭開始關心用電資訊，
一起用行動讓我們的生活更美好！



參加方式

- 1 ▶ 登錄註冊新帳號
- 2 ▶ 填寫帳號資訊
- 3 ▶ 點選「節能行動家」填寫電費單



登錄越多，省電越多
獎勵好禮也越多喔~



<https://top.energypark.org.tw/ESV>

關於節能行動家



節能行動家為工研院與荒野保護協會共同合作的節能推廣服務平台，希望透過電費單登錄積點獎勵機制，鼓勵民眾關注自己的用電情況，並落實節電行動，只要您登錄的每期電費單節電越多；或是推薦越多親友使用，積點獎勵就越豐富，心動不如馬上行動，趕快揪親友團一起成為節電行動家！

還不知道家裡的吃電怪獸躲在哪裡嗎？歡迎您申請節能工作坊或居家節能健檢，讓節能志工告訴你節電的祕技！

[節能積點活動獎勵說明](#)

關閉



B

登錄 / 註冊新帳號

1 登入方式

歡迎您登入

帳號

密碼

記住我?

登入

忘記密碼?

 使用Facebook登入

還不是會員嗎?

歡迎加入我們 ▶▶

註冊新帳號

●初次使用者

點選下方【註冊新帳號】按鈕，進行註冊。或使用Facebook登入。

●已登入過者

輸入帳號與密碼，按下登入即可開始使用。

●忘記密碼者

可點選忘記密碼，提供信箱驗證機制，可以進行重置密碼。

2 註冊新帳號

註冊新帳號

電子郵件

密碼

確認密碼

如您同意我們的[服務條款](#)，請點擊「註冊」以繼續

註冊



依據畫面指示說明操作，填入你欲申請的帳號(電子信箱)及密碼，並按下【註冊】即可完成。

3

帳號資料



1

點選右上角 "☰" 圖示。再點選 "Hi,新夥伴!"

2

出現帳號資料畫面, 填妥資料後, 點選更新即可新資料。

3

「您的稱呼」為必填欄位。

A decorative graphic consisting of several overlapping circles in various colors (teal, yellow, orange, pink, blue) and a central white letter 'C'. The circles are arranged in a cluster, with some overlapping each other. The letter 'C' is positioned in the center of the cluster. There are also several smaller, scattered dots in various colors around the main cluster.

節能行動家功能說明

1 首頁說明

節能行動家

節能行動家ID代號

1070004



節能行動家



節能行動
到我家



節能排行榜



節電服務
成果大公開



EnergyPark
節約能源園區

節能行動家

電費單資料登錄

節能行動到 你家

邀請志工到宅進
行節能健檢或申
請節能工作坊。

節能服務成 果大公開

查看全國節電推
廣成果。

節能排行榜

查看個人各項積
點及明細。

節約能源園 區

節能推廣的入口
平臺網站。

2 節能行動家

節能行動家


我願意成為節能行動家，在不影響生活品質下，一起減少不必要的用電浪費、節能減碳愛家園。

*請輸入推薦人代號：


確認

節能行動家

節能行動家ID代號



節能行動家



節能行動到我家

- 1 勾選**
願意成為節能行動家....
- 2 輸入-推薦人代號**
輸入推薦人代號(推薦人的節能行動家ID代號)，若無則免填。
- 3 確認**
輸入完畢，點選【確認】按鈕進行填寫電費單資料。

2 節能行動家-登錄電費單資料1

將最新一期的電費單，依照表格填入資料。(限表燈非營業用戶填寫)

節能行動家

電號

	本期日平均度數	去年下期日平均度數	下期節電目標(%)	節電率(%)	節電度數
第一次	<input type="text" value="6.15"/>	<input type="text" value="4.72"/>	<input type="text" value="1"/>		
第二次	<input type="text"/>	<input type="text"/>	<input type="text"/>		
第三次	<input type="text"/>	<input type="text"/>	<input type="text"/>		
第四次	<input type="text"/>	<input type="text"/>	<input type="text"/>		

1

電號

填入11碼的電號

2

填寫「日均用電度數」

3

節電目標

需為大於0的整數。

4

用電紀錄上傳

將紙本電費單拍照上傳。檔案格式需為照片類型檔案。

5

儲存

輸入完畢點選【確認】按鈕進行儲存。

6

節電目標達成與否

於第二次填寫用電度數時，系統會自動計算並以紅綠燈表示是否有達成節電目標。

節電率(%) : $[(\text{去年同期日平均度數} - \text{本期日平均度數}) / \text{去年同期日平均度數}] \times 100 = \text{節電率}$

節電度數 = $(\text{去年同期日平均度數} - \text{本期日平均度數}) \times 60(\text{天})$



台灣電力公司
www.taipower.com.tw

108年01月繳費憑證(金融機構代繳用戶)

Jan. 2019 Payment Receipt

電子帳單

◎貴用戶本期用電排放CO₂約 85 公斤
敬請節約用電，以減少CO₂排放，降低地球暖化衝擊
◎107年下半年電價費率審議會審定之每度
燃料成本為1.5940元

24757
新北市蘆洲區
王小明

先生/女士/寶號

M05WR01M9108021118698

單據號碼: E-M9108021118698

電號 (Customer Number) 01-23-4567-89-0	扣繳日期 (Payment Date) 108/02/01	應繳總金額 (Total Amount) *****497 元
---	----------------------------------	------------------------------------

計費期間: 107.11.05至108.01.03 下次扣繳日: 108.04.01 輪流停電組別: A 饋線代號: YS31

基本資料		計費內容	
用電種類:	表燈 非營業用	流動電費	251.0元
代繳帳號:	WR01-99015127*****	分攤公共電費	251.2元
底度	40	免印寄單據減收	-5.0元
計費度數(度) / Energy Consumption (kWh)	154	應繳總金額	497元
經常度數	154		
公共用電分攤戶數	64		

本期同棟大樓平均用電度數433度

比較項目	用電日數	度數	日平均度數	減少用電量
本期	60	154	2.57	0
去年同期	62	152	2.45	
去年下期	61	142	2.33	

客服專線(Customer Service): 1911 本公司統編: 34096996
服務單位: 蘆洲服務所
服務地址: 247 新北市蘆洲區中正路56號

營業稅已併入各項應稅費用內
註: 本繳費憑證各項金額數字係由機器印出, 如發現非機器列印或有塗改字跡或無收費章戳者, 概屬無效。

已由代繳機構完成扣繳



用電地址:
流動電費計算式: \$251=1.63x154

表號: 002764368	電表倍數: 0001	本次/下次抄表日: 108.01.04/108.03.06	表別說明詳電子郵件
表別: 01	上期指數: 37420		
本期指數: 37574			

2 節能行動家-登錄電費單資料2

節能行動家

第二次登錄

	期數	日平均度數
查看	1	6.15

1 查看
登錄電費單後，可點選【查看】按鈕可查看、修改、刪除已登錄的資料。

2 修改
登錄後三天內可編輯電費單資訊，若三天後有修改需求，須請管理者修改。

3 第二次電費單登錄
點選【登錄】按鈕，進行電費單登錄，需距離上次登錄一個半月後才可登錄。系統亦會在上一次登入日期起算，一個半月後寄發電子郵件提醒登錄。

3

節能行動到我家

節能行動到我家



我願意且同意邀請節能推廣志工到宅進行節能健檢。



我要申請節能工作坊，讓更多人了解節能資訊與技巧。

1. 申請節能行動家工作坊(全國行動方案)
2. 申請台北地區節能工作坊



到宅健檢

申請節能推廣志工到宅進行節能健檢。



提供節能工作坊之申請。

節能行動到我家



我願意且同意邀請節能推廣志工到宅進行節能健檢。

欄位	資料
申請人姓名	<input type="text"/>
申請人電話	<input type="text"/>
申請人信箱	<input type="text" value="karenkaren610@g"/>
預計健檢日期 請於健檢日前14天提出申請	<input type="text"/>
健檢地址：	<input type="text" value="請選擇縣市..."/> <input type="text"/> <input type="text" value="地址"/>

*系統將派送節能健檢確認信，請留意信件通知

3

節能行動到我家-到宅健檢

節能行動到我家



我願意且同意邀請節能推廣志工到宅進行節能健檢。



我要申請節能工作坊，讓更多人了解節能資訊與技巧。

已申請完成之節能健檢

↑↓	申請者 ↑↓	電話 ↑↓	Email
	王小明	0987654321	user@g

1

填寫資料

依欄位填寫申請資料。

2

儲存

輸入完畢，點選【確認】按鈕進行儲存。

3

信箱確認

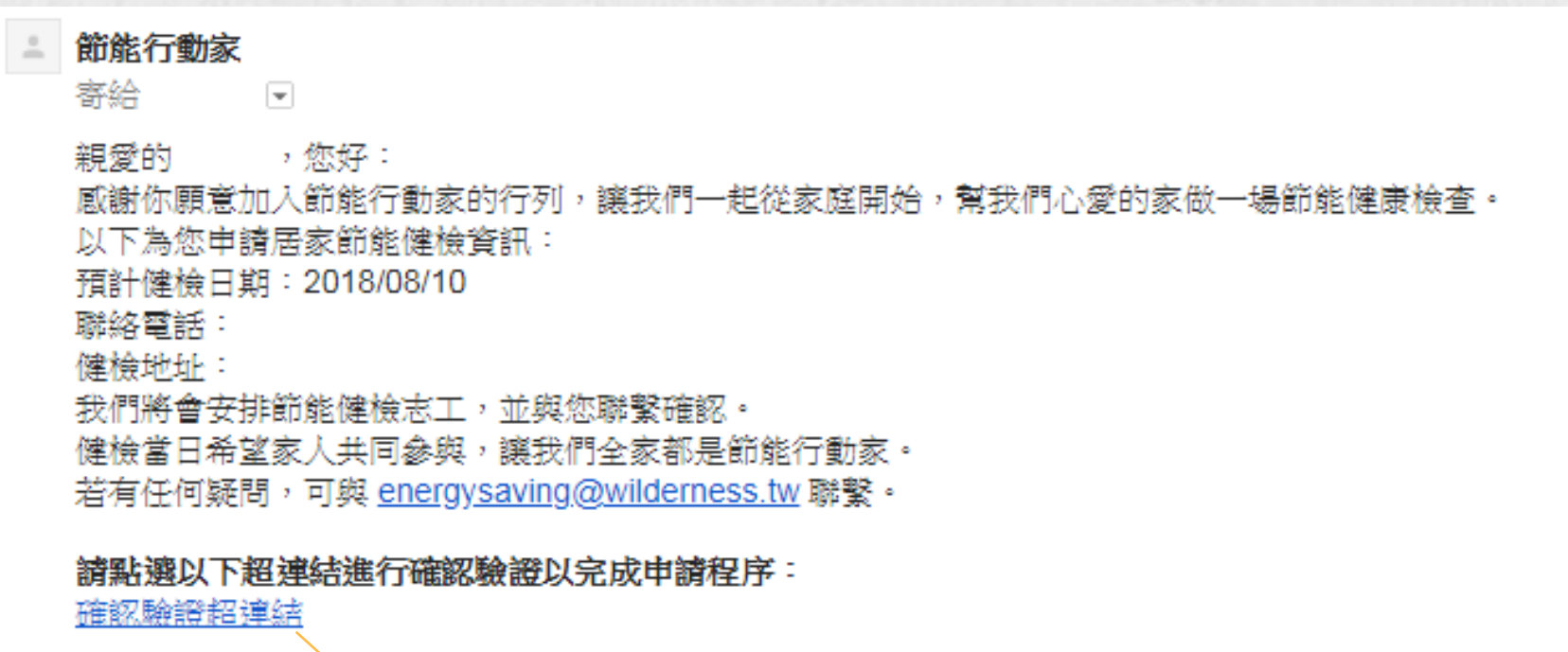
系統會派送確認信件到申請者信箱。

請至信箱點選確認驗證超連結 才算申請成功。

驗證後，下方即可顯示申請列表。

3

節能行動到我家-到宅健檢申請通知信



需點選確認驗證超連結，才算申請成功。

4

節能排行榜

節能排行榜

節能積點活動獎勵說明

節能行動家推薦總積點

0

節能行動家推薦明細

節能行動家節電總積點

10

節能行動家節電明細

全國節能積點排行榜



可查看個人節能行動積點明細及全國節能積點排行榜。



積點平台點數及獎勵說明

積點平台獎勵說明，可下載說明文件瀏覽。

5

節能服務成果大公開

節能服務成果大公開



可查看全國節能推廣服務成果。

9

節約能源園區

產業 縣市 家庭 志工

成為 **節能** 的行動家

EnergyPark節約能源園區，提供您專業節能資訊、生活節能知識與節能推廣活動資源的入口平台。還在煩惱如何做節能嗎？讓節能阿光帶領你進入節能的世界，加入我們，成為節能的行動家！

年度主題

誰都能節能

如何節能

最新消息

節約能源園區是一個專門推廣節能生活的入口平臺，包含生活節能、產業節能、縣市節電推動以及節能推廣資源等各類型的節能資訊。

針對產業有「節能標竿網」，匯集各式節能標竿案例；以公民參與為訴求的「自己的電自己省」，鼓勵民眾關心在地節能推動；供民眾檢視家中吃電怪獸的「家庭用電家計簿」，建置「節能志工雲端資源網」提供志工節能推廣資源及節能教具租借，不管你是誰，都能在節約能源園區內找到你所需要的節能資訊服務。