

# 腦中風 介紹

## (20190727\_南區研討會\_嘉義長庚場)

本次南區研討會關於腦中風介紹的議題，內容主要重於有別於教科書內容的闡述，而是希望能讓與會者有多一些關於腦中風議題的實用概念；**第一堂課**先由判讀經驗豐富的翁旭惠副教授介紹腦中風的影像特徵，腦中風影像學的學習對復健科住院醫師是重要且在復健教科書中是缺乏的，難得有這樣的機會不容錯過。另外，有鑑於開立復健處方的復健科醫師對中風動作復健應有相當程度的了解，**第二堂課**將由有職能背景又具有復健科專科的柯彥良醫師介紹中風動作復健，柯彥良醫師將詳盡介紹由過去至現在的中風動作復健範疇。**第三堂課**將由陳建旻醫師延續柯彥良醫師的介紹，補充教科書較沒提到的上下肢中風動作復健的實證證據，另外針對中風病人的復健與死亡率的關係，以及這幾年跟復健科息息相關的急性後期照護做一些目前證據上的補充介紹。藉由這次的研討會我們希望藉此讓參與的會員與住院醫師可以有不同面向的交流，思考，與新知獲取。

主辦單位：嘉義長庚紀念醫院 復健科  
合/協辦單位：台灣復健醫學會  
日期：2019年7月27日(星期六)，1:30pm - 4:30pm  
地點：嘉義長庚紀念醫院 綜合醫學大樓 G棟 B1 國際會議中心：  
第二國際會議廳  
(613 嘉義縣朴子市嘉朴路西段6號；總機電話:05-3621000)  
報名：線上報名，請掃描條碼或輸入網址 <https://reurl.cc/beLMo>  
報名日：即日起至7月14日  
報名資格：復健科 主治醫師、住院醫師  
費用：免費  
學分：復健醫學會 3 學分



### 【議程】

時間	分鐘	議程	講師
1:00~1:30		報到	
1:30~1:40		開場	
1:40~2:30	50	腦中風影像學	翁旭惠醫師 嘉義長庚醫院放射診斷科主治醫師
2:30~3:20	50	中風動作復健	柯彥良醫師 嘉義長庚醫院復健科主治醫師
3:20~3:40	20	中場休息	
3:40~4:30	50	教科書的中風復健補充證據：死亡率、急性後期照護、上下肢治療	陳建旻醫師 嘉義長庚醫院復健科主治醫師
4:30		賦 歸	

【師資介紹】 依姓氏筆劃排序

柯彥良醫師	
經歷：	現任嘉義長庚紀念醫院復健科 主治醫師 現任雲林長庚紀念醫院復健科 主治醫師 現任中華民國復健科專科醫師
學歷：	高雄醫學大學學士後醫學系 學士 成功大學職能治療學系 學士

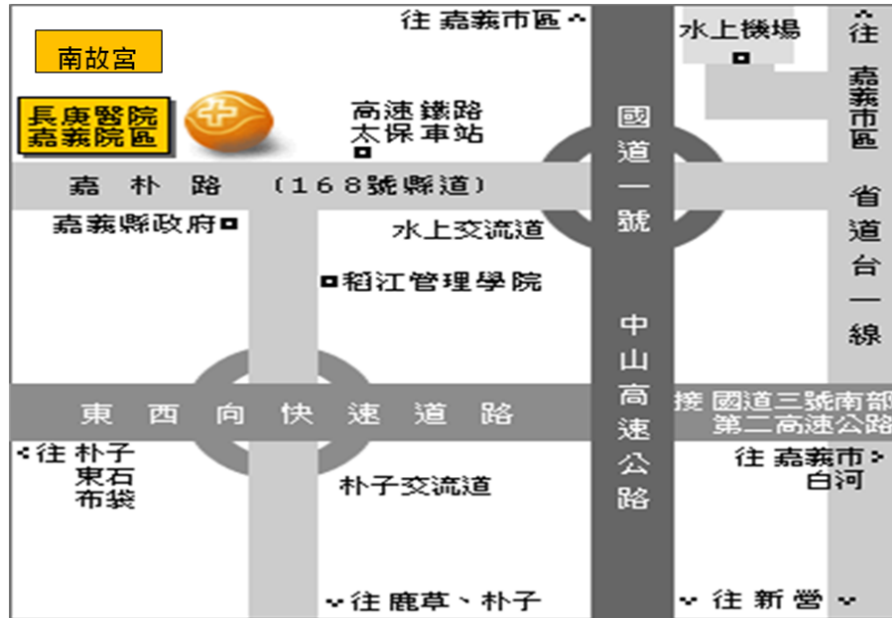
翁旭惠醫師	
經歷：	現任嘉義長庚紀念醫院副教授級主治醫師 現任長庚大學部定副教授 嘉義長庚紀念醫院放射診斷科主任 嘉義長庚紀念醫院放射診斷科主治醫師 高雄長庚紀念醫院放射診斷科主治醫師
學歷：	高雄醫學大學職業安全衛生研究所博士 哈佛大學公共衛生學院公共衛生研究所碩士 中國醫藥學院醫學系學士

陳建旻醫師	
經歷：	現任嘉義長庚紀念醫院副教授級主治醫師 現任長庚大學部定助理教授 現任中華民國復健科專科醫師 現任中華民國超音波骨骼肌肉系統專業醫師
學歷：	國立陽明大學醫學系 學士

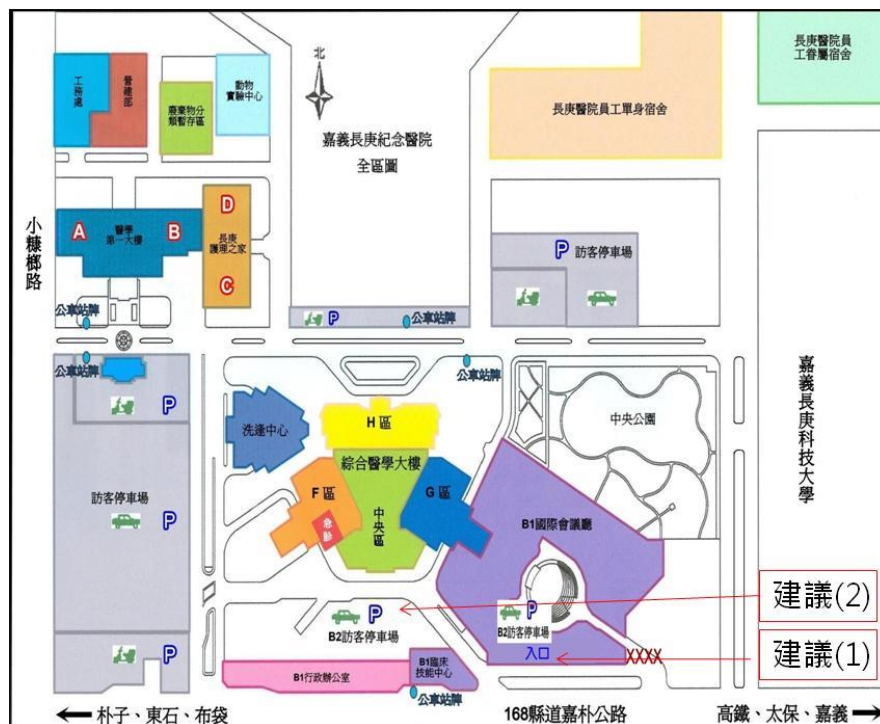
## 【交通指引】

醫院地址：嘉義縣朴子市嘉朴路西段 6 號

開車資訊：嘉義長庚與高鐵太保站相距約 3 公里，鄰近嘉義縣政府、南故宮

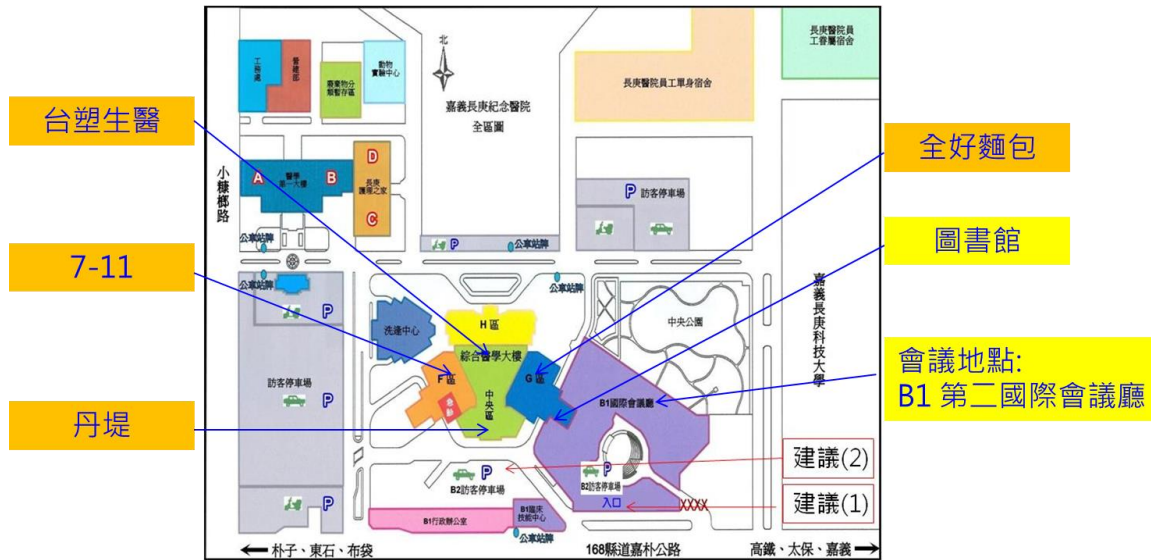


- 停車指引：**
- (1) 由縣道 168，依「國際會議廳」指標牌入口 進入 綜合醫學大樓 B2 停車場(紫色柱子)。停車後依「國際會議廳」指標牌上一層樓梯，即可達「國際會議廳」。
  - (2) 由綜合醫學大樓 正門進入 B2 停車場，停靠 G 棟區域(藍色柱子)。



會議地點：嘉義長庚紀念醫院 綜合醫學大樓 G 棟 B1 國際會議中心：  
第二國際會議廳

## 【嘉義長庚 B1 動線簡圖】



## 【嘉義長庚 B1國際會議中心簡圖】

