

**官方 @LINE**

**說明**



遠傳電信



上午12:13




20%



搜尋好友



ID



電話號碼

@frx8812g



或是。掃這個QRcode



@frx8812g

加入好友後，即可看到集點卡唷，記得要領去喔  
另外請傳送學號、姓名、聯絡電話，讓我們知道你是誰



# 加入好友後，日後要如何找到集點卡



# LINE 備份及帳號轉移設定

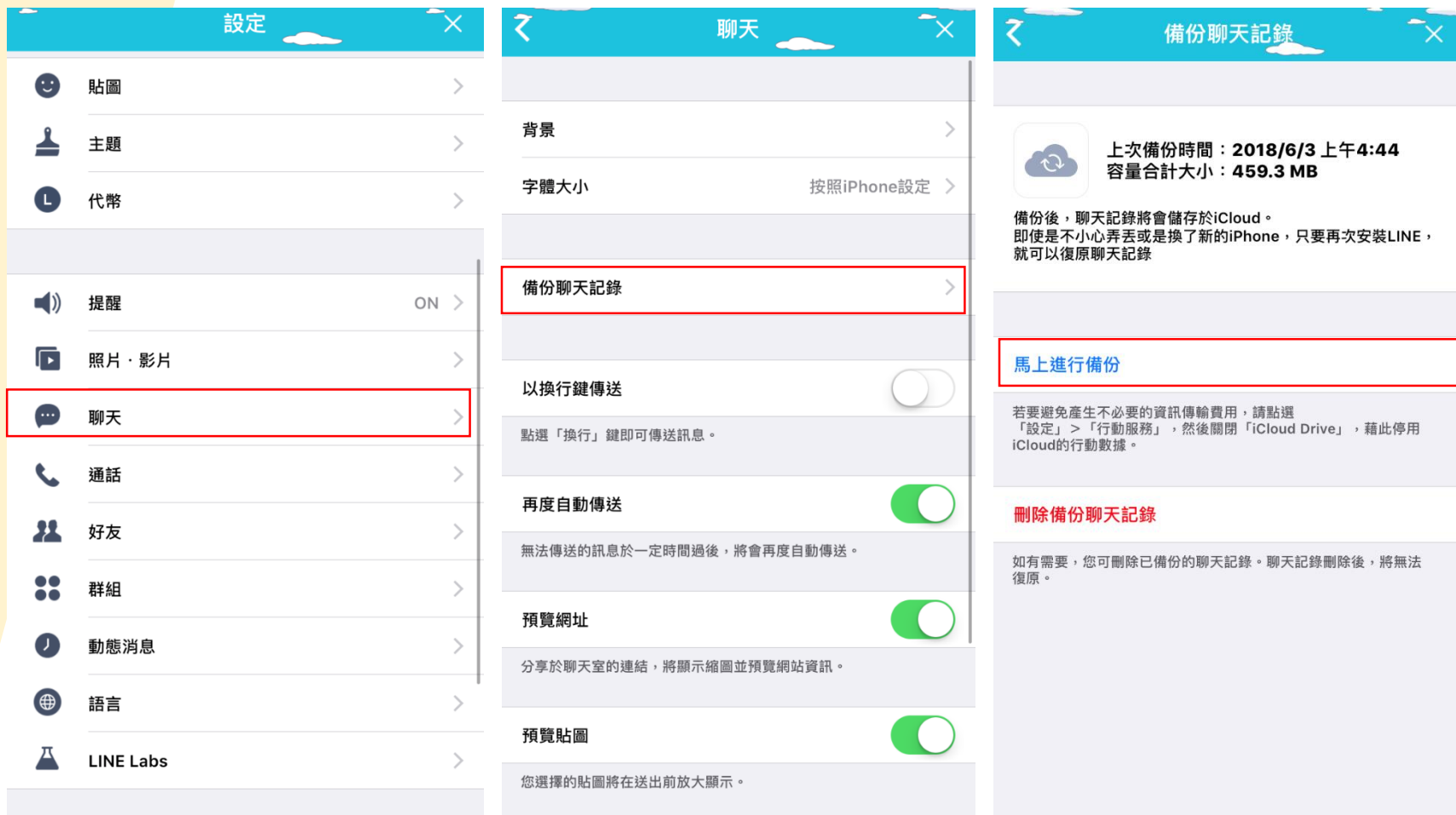
## 帳號轉移



打開之後可以在36小時之內轉移設備資料

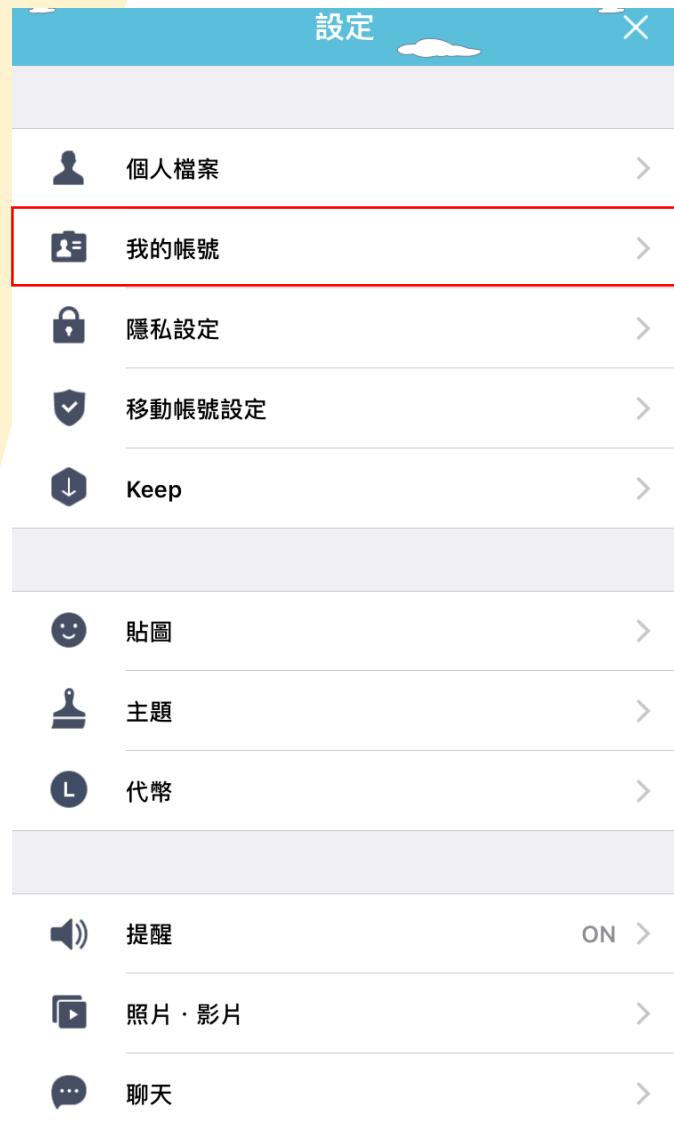
# LINE 備份及帳號轉移設定

## LINE 訊息備份





# LINE 臉書綁定 & 電話綁定



**服務學習集點卡**

**說明**

# 集點卡樣式



類別	項目名稱及說明	點數	備註說明
專班相關活動及幹部	專班迎新茶會	1	<p>1、班級幹部及學會幹部： 凡擔任班級各幹部及班學會幹部皆可和章，班學會及班級幹部不可重複集點。期末可取點。</p> <p>2、文創活動/課程： 需上完10週課程，方可取點，若有缺課情形依實際到課核點數。</p> <p>3、大武山系列講座： 每場講座可集1點。</p> <p>4、讀書會： 一次讀書會可集1個，最高可集3個點數。</p> <p>注意事項：</p> <p>1、講座活動結束後請簽退並找小天使進行掃條碼集點，錯過或是提早離開視同放棄集點。</p> <p>2、創意繞場、運動會皆為活動結束後集點，會提供指定地點及時間開放集點。</p> <p>3、請學藝股長於每學期結束前一個月協助統計班上同學點數及住宿意願交給小天使。</p> <p>4、點數不可進行任何兌換。</p> <p>5、集點滿10點請到原民學院找克勤哥或是姐姐們。</p> <p>6、請勿幫別人集點，一人一機兌點。</p> <p>7、超過時間沒兌換到點數的，就不能兌換喔，所以請注意兌換點數的時間。</p> <p>8、最重要的一點，如果今天要換手機設備，或是進行手機更新，請記得要備份及轉移LINE的資料喔，這樣點數才會跟著跑。</p> <p>若有相關問題請立即回報小天使及克勤哥。</p>
	專班迎新宿營	1	
	校慶活動創意繞場	3	
	擔任班級或學會幹部	2	
	專班系所活動 (班學會需送計畫書)	1	
原民學院	文創活動/課程	10	
	原民學院-大武山系列講座	1	
	原民學院辦理之相關活動 (依學院公告於各班版資訊為主)	1	
讀書會	讀書會 (需送讀書會相關佐證資料)	1	
社團活動及其他活動	表演藝術 (經原民學院認可之活動)	1	
	其他單位辦理之講座 (需原民學院認可知活動)	1	
	經原民學院公告可核章之活動	1	
本學期需完成之章數		10	

# 集點卡SOP

## 講座類

簽到 → 聽講座 → 簽退 → 門口小天使兌點

## 活動類

簽到 → 參與活動 → 指定地點簽退並兌點

## 讀書會/課程類

每堂簽到 → 參與課程 → 期末兌點

## 其他

活動簽到、退 → 活動負責人繳回簽到表 → 公告兌點

## 非專班原民生

活動簽到、退  
(通識中心或自己系上  
活動講座皆算) → 繳回活動簽到表/  
通識護照章 → 至原住民族學院兌換