

葫蘆墩國小 107 學年度第一學期學生社團課程介紹

1. 角力社
2. 排球隊
3. 跆拳道社
4. 快樂武術班
5. 開班名稱：桌球基礎班

次數	日期	課程編排
1	9/26	球感練習
2	10/01	球感練習
3	10/03	球感練習
4	10/08	球感練習
5	10/15	反手擊球
6	10/17	反手擊球
7	10/22	反手擊球
8	10/24	反手擊球
9	11/05	正手擊球
10	11/07	正手擊球
11	11/12	正手擊球
12	11/14	正手擊球
13	11/14	正反手轉換
14	11/19	正反手轉換
15	11/21	正反手轉換
16	11/26	正反手轉換
17	11/28	發球
18	12/03	發球
19	12/05	發球
20	12/10	發球
21	12/12	比賽練習
22	12/17	比賽練習

23	12/19	比賽練習
24	12/24	比賽練習

6. 開班名稱：桌球進階班

次數	日期	課程編排
1	9/25	球感練習
2	9/27	球感練習
3	10/02	反手擊球
4	10/04	反手擊球
5	10/09	反手擊球
6	10/11	正手擊球
7	10/16	正手擊球
8	10/18	正手擊球
9	10/23	正手擊球
10	10/25	正反手轉換
11	11/06	正反手轉換
12	11/08	正反手轉換
13	11/13	正反手轉換
14	11/15	發球
15	11/20	發球
16	11/22	腳步練習
17	11/27	腳步練習
18	11/29	腳步練習
19	12/04	腳步練習
20	12/06	腳步練習
21	12/11	腳步練習
22	12/13	比賽練習
23	12/18	比賽練習
24	12/20	比賽練習

7. 開班名稱：直排輪

次數	日期	課程編排
1	9/25	檢查裝備器材介紹。秩序規定。
2	9/27	1、基本站立。2、前行。
3	10/02	1、前行。2、基本前溜模擬、分解動作。
4	10/04	1、基本前溜模擬、分解動作。2、跪煞。
5	10/09	1、基本前溜分解動作。2、單腳推韌。
6	10/11	1、單腳推韌。2、葫蘆型。
7	10/16	基本前溜連續動作。
8	10/18	1、曲徑過瓶。2、直線單腳。
9	10/23	1、直線雙腳跳躍。2、轉彎雙腳滑行。
10	10/25	1、單腳弧滑行 2、八字型滑行
11	11/06	1、雙腳滑行過彎
12	11/08	1、單腳滑行過彎
13	11/13	1、前進交叉變韌
14	11/15	1. 點單腳外韌弧線過彎 2. 點單腳內韌弧線過彎
15	11/20	1. 點單腳外韌弧線過彎 2. 點單腳內韌弧線過彎
16	11/22	1. 點單腳外韌弧線過彎 2. 起跑加速
17	11/27	1. 起跑加速 2. 直線加速
18	11/29	1. 剪冰 2. 直線加速
19	12/04	1. 剪冰 2. 起跑加速
20	12/06	1. 剪冰 2. 起跑加速
21	12/11	1. 起跑加速 2. 直線加速
22	12/13	1. 剪冰 2. 直線加速
23	12/18	1. 剪冰 2. 接龍遊戲
24	12/20	1. 團康活動

8. 開班名稱：12孔陶笛社

次數	日期	課程編排
----	----	------

1	10 / 01	12 孔陶笛介紹、握笛法、吹奏法(呼吸與運舌) 認識簡譜與節拍之 1 : 唱名、音階遊戲 C 調指法教學:音階練習 Do·ol ;樂曲練習:瑪莉小羊
2	10 / 08	認識簡譜與節拍之 2 :數拍子練習 C 調指法教學:音階練習 Do·ol ;樂曲練習:小貓咪、小鯨魚、小松鼠、小山豬
3	10 / 15	基礎吹奏與樂理之 1 :認識小節、小節線、反覆紀號 C 調指法教學:音階練習;樂曲練習:歡樂頌、小鳥
4	10 / 22	基礎吹奏與樂理之 2 :認識音符(全音符、二分音符、四分音符等) C 調指法教學:音階練習;樂曲練習:聖誕鈴聲、小星星
5	1 1 / 05	C 調指法教學:音階練習; 樂曲練習:客人來、小礦工、小太陽
6	1 1 / 12	C 調指法教學:音階練習; 樂曲練習:小山羊、小蜜蜂
7	1 1 / 1 9	C 調指法教學:音階練習; 樂曲練習:小青蛙、哈巴狗
8	1 1 / 26	C 調指法教學:音階練習 高音 Do ; 樂曲練習:小毛驢、翹翹板
9	12 / 03	基礎吹奏與樂理之 3 :認識音符(八分音符)、認識休止符(全休止符、二分休止符、四分休止符、八分休止符等) 認識簡譜與節拍之 3 :數拍子練習。 C 調指法教學:音階練習音 Do ;樂曲練習:歡喜和和氣
10	12 / 10	基礎吹奏與樂理之 4 :認識拍號 2/4、3/4、4/4 C 調指法教學:音階練習 高音 Do ;樂曲練習:快樂的小鳥、布穀鳥
11	12 / 17	C 調指法教學:音階練習 高音 Do ; 樂曲練習:歡樂世界、波希米亞
12	12 / 24	期末學習成果驗收(表演)

9. 開班名稱：桌上益智遊戲 A

10. 開班名稱：桌上益智遊戲 B

次數	日期	課程編排
1	10/01	桌遊 - 甜點大胃王
2	10/08	桌遊 - 甜點大胃王

3	10/15	桌遊 - 骰子國王
4	10/22	桌遊 - 骰子國王
5	11/05	桌遊 - 王國
6	11/12	桌遊 - 王國
7	11/19	桌遊 - 跑跑龜
8	11/26	桌遊 - 跑跑龜
9	12/03	桌遊 - 馬力歐大富翁
10	12/10	桌遊 - 馬力歐大富翁
11	12/17	桌遊 - 鐵達尼號
12	12/24	桌遊 - 鐵達尼號

11. 開班名稱：柯南創意思維與推理遊戲

次數	日期	課程編排
1	10/01	火柴棒遊戲
2	10/08	四子棋
3	10/15	四子棋
4	10/22	誰是 007
5	11/05	俄羅斯方塊
6	11/12	俄羅斯方塊
7	11/19	解五連環
8	11/26	解五連環
9	12/03	解五連環
10	12/10	大力士棋
11	12/17	大力士棋
12	12/24	時鐘解密

柯南創意思維與推理遊戲

✚ 2014 年森林小學校長曾巡迴演講「把森林小學帶回家～教出會思考的小孩」

請參考網址 http://hef.yam.org.tw/chuchu_speech/index.html

- 課程裏，滿滿都是刺激孩子思維的遊戲，從各種不同的遊戲方式加上團隊合作，讓孩子的邏輯推理能力充份發揮，並培養耐心、細心，增加孩子的基本能力與專注力
- 運用平常生活中常見的教具，注入遊戲的原素，培養孩子的學習樂趣、空間感與邏輯力，印證了孩子的無限創造力與想像力。 《以下為教具參考圖片》

<p style="text-align: center;">火柴棒遊戲</p> <p>火柴棒遊戲千變萬化，有數字題，圖形題，孩子在老師出題後，要自己移動火柴棒去找出正確答案。</p>	<p style="text-align: center;">四子棋</p> <p>玩家每人有 8 顆棋子，如一玩家可連成 4 子一直線，或賽四方形或外四方形即勝利。</p>	<p style="text-align: center;">誰是 007</p> <p>每個人照「0-0-7-棒-啊」的順序，被指「棒」的人，其旁邊兩人八說「啊」，沒說就是輸了。</p>
<p>創意思維與觀察、圖形感知、數字變化與加減應用</p>	<p>佈局能力、情勢推演、圖形演變、預測、路徑判斷</p>	<p>用趣味簡單的遊戲，訓練孩子反應能力，並融入團體中學習與人合作。</p>
<p style="text-align: center;">俄羅斯方塊</p> <p>從底部依次把圖形排滿。在過程中，方向感的養成及觀察能力是培養成重點。</p>	<p style="text-align: center;">大力士棋</p> <p>遊戲方式如同名稱，3 顆棋可推 2 顆與 1 顆棋，2 顆可推 1 顆棋。先被推出 6 顆棋的即輸了。棋的方向有多種，兩軍相遇時，更是變化無窮。</p>	<p style="text-align: center;">解五連環</p> <p>看似簡單組合，拆開它，復原它，一定要溫柔，不可以用蠻力拆開它。</p>
<p>觸覺感知、圖形感知、體積變化、手腦協調、空間幾何</p>	<p>兩人對戰，從中訓練孩子如何從變化中得到勝利。</p>	<p>鍛鍊孩子動手解決問題能力，培養耐心和專注力，</p>

12. 開班名稱：休閒馬術探索學習社

次數	日期	課程編排	材料費
1	9/25	安全知識講解、如何安全親近馬匹，與馬匹相處 食安全注意事項、營隊建立團隊規範	55
2	10/02	馬匹身體構造介紹及特性說明、馬匹的習性、慣性 及情緒認知	60

3	10/09	正確安全的親近馬匹、練習與馬匹互動、默契培養	60
4	10/16	使用工具介紹：牽繩及龍頭如何使用，正確姿勢及用法指導	60
5	10/23	親自領馬初體驗：如何保持安全距離，方向的操控及帶動馬匹前進	60
6	11/06	上馬前準備工作、上下馬正確姿勢實作課	60
7	11/13	正確持疆、坐姿調教、馬術運動基本動作教學	60
8	11/20	坐姿及控疆搭配、練習牽乘直線前進	65
9	11/27	練習韁繩運用、引導馬匹行進方向	65
10	12/04	相互練習上下馬正確姿勢教學及練習	65
11	12/11	獨自領馬體驗、方向的操控及帶動馬匹前進	65
12	12/18	期末驗收	65

本社團採分組授課，配合馬匹到校每堂課配置 4 位教練(1 位助教)

13. 開班名稱：扯鈴社

次數	日期	課程編排
1	9/25	1. 認識扯鈴與繞線、開線運鈴 2. 招式：天蠶變與金蟬脫殼
2	10/02	1. 扯鈴之上下調鈴 2. 招式：蜻蜓點水與關渡大橋
3	10/09	1. 招式：折棉被與變魔術
4	10/16	1. 扯鈴之左右調鈴 2. 招式：抬頭望月與蜘蛛結網
5	10/23	1. 復習招式 2. 招式：背書包與手搖鈴
6	11/06	1. 招式：提燈籠與倒立東京鐵塔
7	11/13	1. 兩人互拋鈴練習 2. 招式：金手指與鑽石
8	11/20	1. 團體招式：飛象過河 2. 招式：大輪迴與腳繞金龍
9	11/27	1. 復習招式 2. 招式：花式蜻蜓點水
10	12/04	1. 招式：大輪迴與腳繞金龍
11	12/11	1. 招式：扯鈴走鋼絲 2. 招式：旋風十八轉
12	12/18	總復習

14. 開班名稱：料理科學院

次數	日期	課程編排 (課程會因時令季節而有所調整)
1	9/25	《誰是大味王》透過五感體驗引導學童認識課程。
2	10/02	《豆豆先生》介紹黃豆的特性及優點，以及黃豆製品的製作過程，並親手做出好吃天然的豆花。
3	10/09	《麵有菜色》介紹涼麵由來及大腸桿菌滋生條件，動手料理天然消暑的美味涼麵。
4	10/16	《遠太郎的皂咖》認識肥皂製成的化學過程及去汙原理，自製實用又可愛的固態肥皂。
5	10/23	《冰雪奇緣》介紹細菌種類及其用處，利用富含豐富乳酸菌的養樂多製作清涼好喝養樂多冰沙。
6	11/06	《慢樂比薩》介紹「慢食文化」的新思維，並認識發酵過程，製作香甜美味的香蕉巧克力比薩。
7	11/13	《少林燭球》討論格外品再利用方案，介紹蠟燭由來與其科學知識，並製做蔬果造型蠟燭。
8	11/20	《鬆鬆的夢想》介紹肉鬆由來及製作方法，並學習辨別真假肉鬆，將肉鬆製程套用至豆渣上，翻轉黃金剩食之價值。
9	11/27	《泡泡女王》認識介面活性劑功用，動手製作安全無菌又好玩的泡泡水。
10	12/04	《跑跑蕉餅人》介紹食用香蕉對人體的益處，並充分利用香蕉皮和果肉製作健康營養的香蕉煎餅。
11	12/11	《蛋糕捲捲》介紹脂肪酸種類及其對人體之影響，並認識奶油種類，料理出美味蛋糕捲。
12	12/18	《糖餅黏黏》了解甜度測量方式及不同食物的甜度比較，學會避免糖漿反砂的方法，並動手製作美味的麥芽糖餅乾。

15. 開班名稱：圍棋社

次數	日期	課程編排	材料費
1	9/25	1. 圍棋的起源 2. 圍棋的禮儀 3. 圍棋的規則	
2	10/02	1. 說明圍棋圍地的概念 2. 簡單圍棋規則(一)	
3	10/09	1. 什麼是氣 2. 數氣 排列棋形 3. 什麼樣的棋形會減少氣?	
4	10/16	1. 什麼是氣盡提取 2. 雙方同時氣盡先下手為強	
5	10/23	1. 逢劫隔一手 2. 劫與反提之不同	
6	11/06	1. 棋子的連 2. 棋子的斷	
7	11/13	1. 圍棋的步法：尖、跳、飛 2. 尖、跳、飛，如何應用得宜 3. 實際演練	

8	11/20	1. 如何選擇有效的叫吃 2. 叫吃的方向 3. 叫吃方向大不同	
9	11/27	1. 落子的技巧 2. 什麼是長 3. 什麼是黏	
10	12/04	1. 什麼是不進子 2. 什麼是禁著點 3. 二者差異性	
11	12/11	1. 何謂虎口 2. 虎口的應用	
12	12/18	何謂(眼)：真眼、假眼、劫眼 課程總復習、棋力鑑定	

16. 開班名稱：積木機械社

次數	日期	課程編排
1	9/25	★相見歡★ 歡迎來到大墩陽光的一起共度歡樂時光
2	10/02	 【★電動積木(上)】裝上電池就會走動的機械機器人，小朋友超喜歡的
3	10/09	 【★電動積木(中)】
4	10/16	 【★電動積木(下)】
5	10/23	 【★寶可夢創意積木(上)】 可達鴨,獨角蟲,霸王花,喇叭芽,基拉祈,大師球,皮卡丘,走路草 各種百變造型，由您來發揮創意組積木吧!
6	11/06	 【★寶可夢創意積木(下)】
7	11/13	 【★樂高式 F1 賽車積木(上)】 動手組裝酷炫 F1 賽車，享受奔馳的快感吧
8	11/20	 【★樂高式 F1 賽車積木(中)】
9	11/27	 【★樂高式 F1 賽車積木(下)】
10	12/04	 【★遊樂園-旋轉木馬主題(上)】 融入遊樂園主題，享受拼裝的樂趣，零件高達 300 片以上， 超有挑戰性的主題積木，等你來發揮創意吧。
11	12/11	 【★遊樂園-旋轉木馬主題(中)】
12	12/18	 【★遊樂園-旋轉木馬主題(下)】

17. 開班名稱：裝飾藝品手作班

次數	日期	課程編排
1	9/25	彩繪桌墊 (一)

2	10/02	彩繪桌墊（二）
3	10/09	絲襪珍珠蜻蜓（一）
4	10/16	絲襪珍珠蜻蜓（二）
5	10/23	花盆娃娃（一）
6	11/06	花盆娃娃（二）
7	11/13	冰棒棍相框（一）
8	11/20	冰棒棍相框（二）
9	11/27	小布沙發（一）
10	12/04	小布沙發（二）
11	12/11	海芋絲襪花（一）
12	12/18	海芋絲襪花（二）

18. 開班名稱：日本和諧粉彩~喚醒你的繪畫魂

次數	日期	課程編排
1	9/25	各式用具的使用說明
2	10/02	夢幻泡泡畫
3	10/09	夢幻泡泡畫
4	10/16	我的小太陽
5	10/23	樹
6	11/06	秋日
7	11/13	秋日
8	11/20	愛心娃娃
9	11/27	愛心娃娃
10	12/04	冬夜
11	12/11	雪人
12	12/18	自創畫

～日本和諧粉彩～
喚醒你的繪畫魂



上課時間星期二
日本和諧粉彩社團
教師～顏秀娟



19. 開班名稱：舞蹈社團

次數	日期	課程編排
1	9/26	基礎柔軟度訓練（一）
2	10/03	基礎柔軟度訓練（二）
3	10/17	腿部訓練-踢腿
4	10/24	腿部訓練-踢腿
5	11/07	腰部訓練-拱橋

6	11/14	腰部訓練-拱橋
7	11/21	跳躍練習（一）
8	11/28	跳躍練習（一）
9	12/05	小品舞蹈練習
10	12/12	小品舞蹈練習
11	12/19	小品舞蹈練習
12	12/26	複習與驗收

20. 開班名稱：舞蹈社 B

次數	日期	課程編排
1	9/26	基礎柔軟度訓練（一）
2	10/03	基礎柔軟度訓練（二）
3	10/17	腿部訓練-踢腿
4	10/24	腿部訓練-踢腿
5	11/07	腰部訓練-拱橋
6	11/14	腰部訓練-拱橋
7	11/21	跳躍練習（一）
8	11/28	跳躍練習（一）
9	12/05	小品舞蹈練習
10	12/12	小品舞蹈練習
11	12/19	小品舞蹈練習
12	12/26	複習與驗收

21. 開班名稱：樂高動力社（A 中高年級）

次數	日期	課程編排	材料費
1	9/26	超級結構	創意積木組 670 元
2	10/03	認識積木基本機械構造與操作	
3	10/17	超級遊樂園	動力馬達組 280 元
4	10/24	認識遊樂園遊樂設施，操作與組裝創意機械遊樂設施模型	
5	11/07	弩弓發射器	

6	11/14	認識彈力應用與操作弩弓發射器，測試與競賽	電池 20 元
7	11/21	動力機械組	
8	11/28	認識馬達帶動應用與操作機械動力模組	
9	12/05	超級動力釣魚竿	
10	12/12	滑輪應用與結構操作，創意競賽。	
11	12/19	創意動力成果分享	
		了解機械獸，操作與測試創意機械獸	

22. 開班名稱：樂高動力社（低年級）

次數	日期	課程編排
1	9/26	基本結構
2	10/03	認識積木基本結構與操作創意模型
3	10/17	創意齒輪
4	10/24	認識齒輪構造與操作齒輪機械模型
5	11/07	超級夾夾樂
6	11/14	認識剛性與柔性構造，組裝與操作機械夾夾樂
7	11/21	創意投石器
8	11/28	了解槓桿原理，操作創意投石器與競賽
9	12/05	動力馬達原理
10	12/12	認識馬達動力構造與操作馬達應用模組
11	12/19	創意動力模組
12	12/26	複習馬達構造，超級創意動力機器人

23. 開班名稱：神氣活現～小提琴社團

次數	日期	課程編排	
		進度	內容
1	9/26	樂器及樂理介紹	1. 基本樂理介紹。(識譜) 2. 小提琴的基本認識與夾琴。
2	10/03	拉奏姿勢及各單弦介紹	1. 夾琴練習。 2. A. D. G. E 四弦運弓練習。 3. 五線譜介紹。

3	10/17	拉奏姿勢及各單弦運弓拉奏	1. 夾琴練習。 2. 複習五線譜。(識譜) 3. 看譜及 A. D. G. E 四弦運弓練習。
4	10/24	拉奏姿勢及各單弦運弓拉奏	1. 夾琴練習。 2. 複習五線譜。(識譜) 3. 看譜及 A. D. G. E 四弦運弓練習。 4. A 弦小曲練習 NO. 1。
5	11/07	運弓及 A 弦簡易樂曲拉奏	1. 夾琴並拉奏四弦運弓練習。 2. A 弦簡易曲子拉奏 NO. 1、2。
6	11/14	運弓及 A 弦簡易樂曲拉奏	1. 確實夾琴並練習四弦運弓練習。 2. A 弦簡易曲子拉奏～ NO. 1, 2, 3。
7	11/21	運弓及 A 弦簡易樂曲拉奏	1. 確實夾琴並練習四弦運弓練習。 2. A 弦簡易曲子拉奏～ NO. 1, 2, 3, 4。
8	11/28	教材課程進度拉奏	1. 確實夾琴並練習四弦運弓練習。 2. 教本 NO. 1, 2, 3, 4, 5 練習。
9	12/05	教材課程進度拉奏	1. 確實夾琴並練習四弦運弓練習。 2. 教本 NO. 1, 2, 3, 4, 5, 6 練習
10	12/12	教材課程進度拉奏	1. 確實夾琴並練習四弦運弓練習。 2. 教本 NO. 1~NO. 8 練習。
11	12/19	教材課程進度拉奏	1. 確實夾琴並練習四弦運弓練習。 2. 教本 NO. 1~NO. 9 練習。 3. 依程度加練 NO. 14。
12	12/26	1. 教材課程進度拉奏。 2. 成果驗收。	1. 確實夾琴並練習四弦運弓練習。 2. 教本 NO. 1~NO. 11 練習。 3. 依程度加練 NO. 14。 4. D 弦介紹, NO. 15~。 5. 獨奏及合奏驗收。

(一)小提琴樂器由學生自備或由上課老師協助代購。

(二)小提琴樂器代購價整組全套為 4,500 元。

(全套配備內含：琴盒、弓、松香、肩墊、收納可攜行式譜架)



24. 開班名稱：色鉛筆禪繞畫班

次數	日期	課程編排
1	9/26	線繞（一）（基本形）手繪本+色鉛筆 +各色奇異筆組+水彩+黑色奇異筆（粗+細）
2	10/03	線繞（二）
3	10/17	貝殼（一）
4	10/24	貝殼（二）
5	11/07	101 大樓（一）
6	11/14	101 大樓（二）
7	11/21	鈴鐺（一）
8	11/28	鈴鐺（二）
9	12/05	蛋糕（一）
10	12/12	蛋糕（二）
11	12/19	手套（一）
12	12/26	手套（二）

25. 開班名稱：多拉 A 夢魔術

次數	日期	課程編排
1	9/26	紙袋花箱
2	10/03	見財化水
3	10/17	飛碟骰

4	10/24	預言陀螺
5	11/07	報紙藏水
6	11/14	複習，小朋友表演
7	11/21	卡通書
8	11/28	預言黑板
9	12/05	魔棒自升
10	12/12	破Q還原
11	12/19	給力A
12	12/26	複習，小朋友表演

多拉 A 夢 魔術社團

✚ 上課方式與流程- 魔術不只是魔術








老師表演魔術→學生思考破解 →學生互相練習 →「小小劉謙」上台表演

✚ 增加孩子反應力，激發創造力與觀察力，提升專注力

- ✓ 有些魔術簡單易學，同學互相練習時，拉近彼此關係；上台表演時，自信度提高。
- ✓ 有些魔術需要做練習，當小朋友急欲表演時，他會努力練習，此時，他的專注力、耐心、手腦協調度同時進步，對於其他事物的學習，有相當的助益。
- ✓ 有些魔術有多種不同的呈現方式，老師會在課堂中，請孩子分組作不同呈現方式的討論，再邀請孩子上台作發表。在這過程中，刺激孩子的想像力與創造力，邏輯思考能力也跟著提升了。
- ✓ 我們會請小朋友化身「小小劉謙」，請他們來台上演出，訓練他們的口語表達能力、台風穩定度與幽默感；台下觀眾負有「裁判」的責任，如此一來，觀察力變敏睿、細心度和專注力也同時增加，台上台下一片和樂融融。

《 以下為課程參考圖片 》



				
紙袋花箱	見財化水	飛碟骰	預言陀螺	報紙藏水
				
卡通書	預言黑板	魔棒自升	破Q還原	給力A

26. 開班名稱：快樂玩瑜伽社團

次數	日期	課程編排
1	9/27	樹式~訓練平衡與專注
2	10/04	飛鳥式~訓練平衡與專注
3	10/11	風式~增進全身血液循環
4	10/18	蝴蝶式~增強腿部關節的柔軟與彈性
5	10/25	瓢蟲式~保持手臂及背肌的柔軟與彈性
6	11/08	複習一~身心放鬆
7	11/15	鱷魚式~強化自律神經
8	11/22	海豚式~拉身背部、強化脊椎骨
9	11/29	鯨魚式~柔軟脊椎、伸展腹肌
10	12/06	狗式~強化腿部、頸部及手部肌肉發育
11	12/13	貓式~強化腿部、頸部及手部肌肉發育
12	12/20	複習二~身心放鬆

27. 開班名稱：烏克麗麗

次數	日期	課程編排
1	9/27	相見歡~認識烏克麗麗
2	10/04	基礎樂理、調音及第六音指型音階
3	10/11	聖誕鈴聲

4	10/18	單一和弦手型，食指向下刷擊法
5	10/25	兩隻老虎
6	11/08	和弦互換及附點音符介紹、小蜜蜂
7	11/15	小蜜蜂、火車快飛
8	11/22	火車快飛、倫敦鐵橋
9	11/29	倫敦鐵橋
10	12/06	倫敦鐵橋、王老先生
11	12/13	成果發展前練習天
12	12/20	成果發展

28. 開班名稱：科學探索社

次數	日期	課程編排
1	9/27	★相見歡★ 歡迎來到大墩陽光的一起共度歡樂時光
2	10/04	 【★倒立陀螺】居然轉著轉著…自己倒立過來了，真像是被魔術師施了魔法
3	10/11	 【機械刷刷鼠(上)】  電動機器人不稀奇，會自己掃地的機器人真神奇，它碰到牆壁還會自己轉彎
4	10/18	 【機械刷刷鼠(中)】
5	10/25	 【機械刷刷鼠(下)】
6	11/08	 【★彈射飛機(上)】  飛機能夠在天空中飛行，是因為哪四種力量互相結合呢？
7	11/15	 【★彈射飛機(下)】
8	11/22	 【★奇妙的屋子】  彈射出去的火箭，為什麼會像竹蜻蜓一樣旋轉飛翔著？
9	11/29	 【★自製泡泡機(上)】  泡泡的秘密是什麼???自動泡泡機邊玩邊觀察，泡泡的奇妙形成。
10	12/06	 【★自製泡泡機(下)】
11	12/13	 【★戰鬥陀螺 PK 賽-陀螺課文大探索】
12	12/20	 【★戰鬥陀螺 PK 賽】

29. 開班名稱：美術創作班

次數	日期	課程編排
1	9/27	蟬（一）
2	10/04	蟬（二）
3	10/11	版畫（一）
4	10/18	版畫（二）
5	10/25	青花瓷（一）
6	11/08	青花瓷（二）
7	11/15	水墨畫
8	11/22	畫布創作（一）
9	11/29	畫布創作（二）
10	12/06	剪貼畫（一）
11	12/13	剪貼畫（二）
12	12/20	卡通畫

30. 開班名稱：蝶古巴特拼貼藝術

次數	日期	課程編排
1	9/27	兔子手機架
2	10/04	兔子手機架
3	10/11	新款 A4 麻布袋
4	10/18	新款 A4 麻布袋
5	10/25	防水水壺袋
6	11/08	防水水壺袋
7	11/15	斜背包
8	11/22	斜背包
9	11/29	書檔
10	12/06	書檔
11	12/13	收納盒
12	12/20	收納盒

31. 開班名稱：打擊樂基礎班

日期	課程編排
9/13	音符認識
9/20	節奏認識
9/27	打擊樂基礎概念
10/04	樂器認識
10/11	樂器分類
10/18	節奏數拍練習
10/25	鍵盤敲奏
11/01	金屬樂器認識與敲奏
11/08	木頭樂器認識與敲奏
11/15	皮革樂器
11/22	其他樂器
11/29	節奏數拍練習
12/06	鍵盤敲奏
12/13	合奏
12/20	合奏